

96639

M E M O R I A D E S C R I P T I V A

que se acompaña a la solicitud de

UN MODELO DE UTILIDAD

a favor de Don José PLANAS Palacios, de nacionalidad española, residente en MADRID - Virgen del Cero, 15,

por:

"UNA SILLA PERFECCIONADA"

La presente descripción, corresponde a una silla perfeccionada, en el aspecto de que permite la aproximación mutua de varios elementos semejantes con eliminación de espacios muertos.

5

Normalmente, la aproximación de varias sillas alrededor de un eje central, tal como ocurre en veladores o mesas de pequeñas dimensiones, determina el contacto en-

10 tre las esquinas frontales de los asientos de los mismos
elementos, de manera que el espacio ocupado siempre es -
función de la amplitud del frente de las mismas sillas
que en la construcción normal abarca aproximadamente unos
cuarenta centímetros. En este ejemplo, superando la apro-
ximación de cuatro sillas sobre un eje común, se forma cen-
tralmente un cuadrado del mismo lado totalmente desperdi-
15 ciado y a partir del cual se extienden las sillas, que por
ocupar en fondo una magnitud por lo menos igual, determi-
nan una circunferencia de ocupación de ciento veinte cen-
tímetros. Este espacio de ocupación, representa un gran
perjuicio en ciertos casos en que el espacio es escaso, o
20 por el contrario, producen un efecto de plenitud inadecua-
do a determinados empleos, tales que los salones de bares
o lugares públicos en los que, por el aprovechamiento na-
tural de la superficie, se recurre a la colocación de los
máximos elementos de asentamiento, produciendo, en vacío,
25 una sensación contraproducente para el público.

La silla que se preconiza, tiene precisamente
a evitar los inconvenientes anteriormente citados, conser-
vando por otra parte todas sus características de comodi-
dad. La invención consiste precisamente en proveer a la
30 silla de un asiento cuyo frente dispone de una forma angu-
lada con un vértice central para que los laterales de este
mismo ángulo establezcan contacto con la aproximación, por
lo que la magnitud de este ángulo se concreta a medio cua-
drante de circunferencia y en la dicha aproximación la ocu-
35 pación máxima de cuatro sillas se limita a una circunfe-
rencia de diámetro máximo equivalente a la suma de dos lon-
gitudes de asiento, aproximadamente igual a ochenta centí-

metros. Esta limitación en la ocupación, produce un efecto totalmente diferente del que representan las sillas -
 40 aproximadas a una mesa siendo esta silla realizada en la disposición normal. Por otra parte, la comodidad de empleo de los asientos de las sillas que se describen, resulta incluso incrementada, dada la facilidad que se proporciona para el movimiento lateral de las piernas de la
 45 persona que la emplea.

Naturalmente, la silla que se describe es de aplicación a reuniones de sillas en números indeterminados, al igual que la aproximación e nó, a mesas o veladores de pata central o radiales respecto a la superficie
 50 del tablero.

Para la mejor comprensión de cuanto antecede, se acompaña una hoja de planos en los que se representa esquemáticamente la invención que a continuación y con referencia a los mismos planos, se describe detalladamente.

En dichos dibujos:

55 La fig. 1ª. - Muestra una vista en perspectiva de la nueva silla.

La fig. 2ª. - Representa a la misma silla en una vista en planta con especial señalamiento de la figura adoptada por el asiento preconizado.

60 La fig. 3ª. - Ilustra un ejemplo de aplicación de la silla de referencia en una reunión de cuatro elementos.

Según queda representado en los dibujos, la marca (1) se refiere al asiento de la silla y cuyo frente presenta dos laterales (2) y (3) entre los que forman un ángulo (4) redondeado en el vértice común, al igual que los
 65 restantes del elemento, al objeto de evitar que los rozamientos con estos lugares puedan producir deterioros en

Las prondas portadas por las personas usuarias o bien simplemente circulantes en las proximidades de los mismos.

70

En los dibujos adjuntos, se representa un ejemplo ilustrativo de una de las sillas perfeccionadas que es factible realizar de acuerdo con las mejoras indicadas, y en ella, la superficie de asiento queda dispuesta sobre un bastidor tabular (5) que se prolonga inferiormente en un triángulo de sustentación (6), al tiempo que las ramas laterales y superiores (7) comportan un elemento de apoyo (8) para la espalda de la persona que utilice esta silla, cuya utilidad queda gráficamente indicada en la fig. tercera en la que se aprecia una reunión

75

de cuatro elementos de manera que los laterales de los asientos marcados como (2) y (3) quedan inmediatos respecto a los complementarios del mueble adyacente. En la citada figura se aprecia asimismo la posibilidad de adaptación de estas sillas sobre un velador de una pata central que discurre en las inmediaciones de los vértices redondeados centrales o por el contrario, sobre una mesa dotada de cuatro patas radiales entre cada dos de las mismas consecutivas discurre el asiento (1) en la aproximación.

80

85

90

Descrita suficientemente la naturaleza y objeto de la presente invención, así como la forma en que la misma puede ser llevada a la práctica, se hace constar que en su realización, podrán ser variables los materiales, formas y dimensiones, y en general, cualquier otro detalle accesorio o secundario que no altere, cambie ni modifique la esencialidad propuesta.

95

Los términos en que queda redactada la presente memoria, son ciertos y fiel reflejo del objeto descrito,

debiéndose tomar con carácter amplio y nunca en forma limitativa.

N O T A

EL MODELO DE UTILIDAD que se solicita, deberá recaer precisamente sobre las particularidades características de las siguientes reivindicaciones

1ª.- Una silla perfeccionada caracterizada esencialmente porque el borde delantero frontal del asiento se establece formando una angulación equivalente a un cuadrante de circunferencia a modo de lograr una aproximación y acoplamiento frontal de varias sillas ocupando un mínimo espacio.

2ª.- "UNA SILLA PERFECCIONADA"

Según queda sustancialmente descrita y reivindicada en la precedente memoria que consta de cinco hojas foliadas y mecanografiadas por una sola cara y hoja de dibujos que a la misma se acompaña.

Madrid, 12 de Diciembre 1.962

P. A.

Madrid, 12 de Diciembre 1.962
P. P.


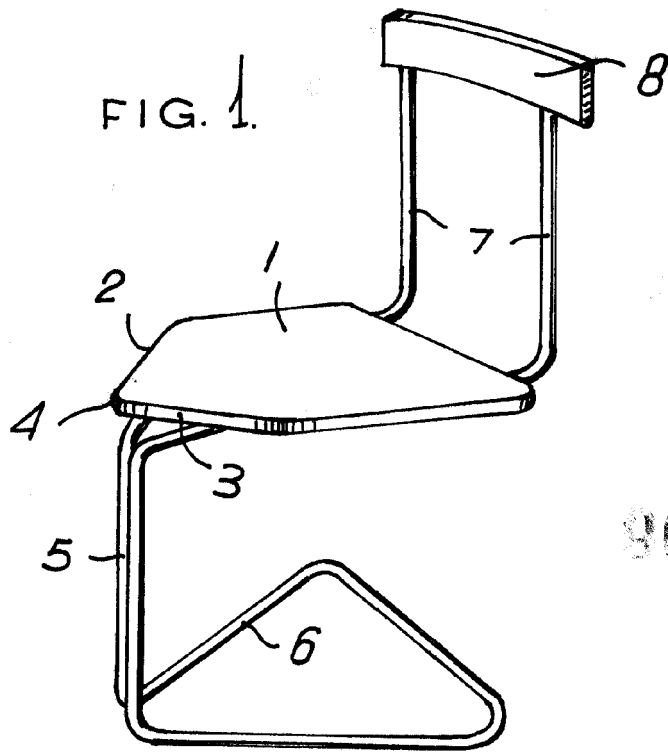


FIG. 1.



96639

FIG. 2.

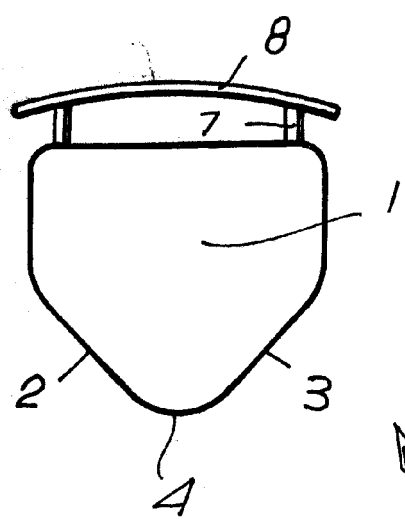
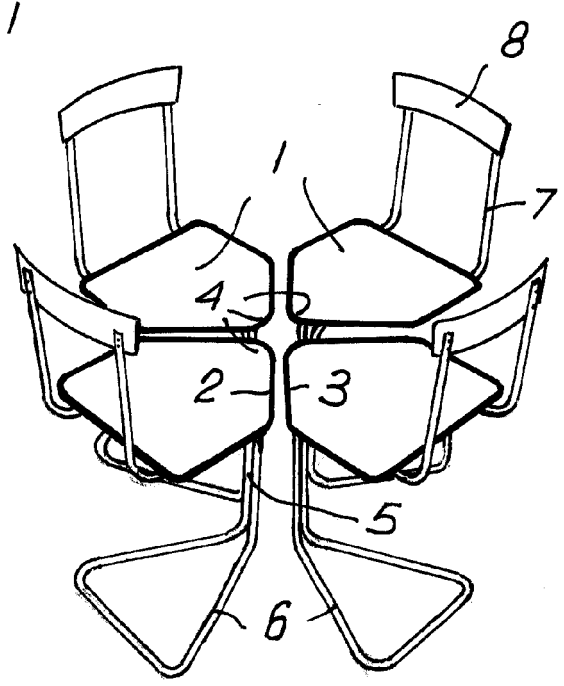


FIG. 3.



ESCALA VARIABLE

Madrid. 17 1911

0109