

23 NO



96588

MODELO DE UTILIDAD

por 20 años

por "UN DISPOSITIVO PLEGABLE DE SEÑALIZACION", a favor de Industrias Raber, S.L., de nacionalidad española, domiciliada en Barcelona, Pasaje Barón de Griñó, 3.

=====

MEMORIA DESCRIPTIVA

Hace referencia el presente Modelo de utilidad a un dispositivo de señalización de los que corrientemente utilizan los vehículos para indicar su posición cuando se encuentran averiados o cuando se ven obligados a estacionarse en un lugar poco usual, mostrando la señal de tráfico de peligro.

Sabida es la obligatoriedad de llevar un triángulo o señal de peligro en los camiones, con el fin de evitar los accidentes que pudieran derivarse del anterior



mente mencionado estacionamiento. Ahora bien, son muchas las realizaciones arbitradas hasta el momento pero todas ellas adolecen de algún inconveniente primordial que hacen que dichas realizaciones no desarrollen su labor de una forma verdaderamente satisfactoria.

La primordial característica del presente Modelo es su facilidad de plegado, lo cual viene a ser una gran ventaja para el usuario que puede llevar almacenada la señal ocupando el mínimo espacio posible. Además comporta los elementos necesarios para su perfecta disposición sobre el terreno sin ayuda de soportes auxiliares de ninguna índole.

Esencialmente consiste el presente Modelo en tres placas trapeciales cada una de las cuales queda constituida por una lámina posterior de soporte y otra anterior de superficie reflectante, yendo dotada la central de dichas placas de un remache central de sujeción de una horquilla a la que queda unida asimismo por un remache y con capacidad de giro, un pié laminar alargado. Las placas extremas quedan unidas asimismo por remaches a los extremos de la placa central por las caras anterior y posterior de la misma y van dotadas de unos rebordes inferiores extremos con unos salientes a modo de pié.

Para el montaje del triángulo señalizador, una de las placas va dotada en su extremo superior de una aleta saliente con un orificio coliso en el que es susceptible de encajar un gatillo saliente por el extremo superior de la otra placa extrema.

Para mejor comprensión de las descripciones nos referiremos a un dibujo que se adjunta a la presente me



moria y que representa, a título de ejemplo explicativo, no limitativo, un dispositivo plegable de señalización, realizado de acuerdo con el actual Modelo.

5 En dicho dibujo, la figura 1 es una vista en perspectiva del dispositivo en cuestión, desplegado y en posición de servicio, siendo la figura 2 una vista asimismo en perspectiva que muestra la forma de plegado del mismo dispositivo.

10 La figura 3 es un detalle a mayor escala del pié de soporte de que va dotado el presente dispositivo de señalización.

15 Según tales figuras queda constituido el presente dispositivo por tres placas -1-2- y -3- trapeciales, cada una de las cuales consta de una lámina posterior -4- de soporte y otra anterior -5- dotada de una superficie reflectante y unos nervios -6- de refuerzo.

20 El pié de soporte del dispositivo lo constituye un elemento laminar alargado -7- unido con un remache -8- y con posibilidad de giro sobre el mismo, a una horquilla -9-, sujeta asimismo mediante un remache -10- a la placa central -2-.

25 Las placas extremas -1- y -3- quedan unidas a la central -2-, por sendos remaches -11- y -12-, y por las caras anterior y posterior de la misma respectivamente; yendo dotadas ambas de un reborde inferior extremo -14- con un saliente abombado -15- a modo de pié.

30 Para el montaje del presente dispositivo señalizador la placa -3- va dotada en su parte superior de una aleta saliente -16- con un orificio coliso -17- en el que es susceptible de encajar un gatillo -13- dispuesto en el borde superior de la placa -1-.



Todo cuanto no afecte, altere, cambie o modifique la esencia del dispositivo descrito, será variable a los efectos del actual Modelo.

N O T A.

- 5 Se reivindica como objeto de este registro por Modelo de utilidad:
- 1.- Un dispositivo plegable de señalización, caracterizado esencialmente por quedar constituido por tres placas, cada una de las cuales consta de una lámina posterior de soporte y acabado y de otra lámina anterior de superficie reflectante, yendo dotada la central de dichas placas, de un remache central de sujeción de una horquilla a la que queda unida asimismo por un remache, con capacidad de giro, un pié laminar alargado; quedando unidas, por remaches, las placas extremas y los extremos de la placa central, por las caras anterior y posterior de la misma.
- 15
- 2.- El mismo dispositivo de la reivindicación anterior caracterizado asimismo porque las placas extremas van dotadas de unos rebordes inferiores extremos con unos salientes a modo de pié, poseyendo una de dichas placas en su extremo superior una aleta saliente con un orificio coliso en el que es susceptible de encajar un gatillo saliente por el extremo superior de la otra placa extrema.
- 20
- 25

Sean cuales fueren las circunstancias que concurren en la esencialidad del Modelo de utilidad definido en las anteriores reivindicaciones, cuyo objeto es:

3.- "UN DISPOSITIVO PLEGABLE DE SEÑALIZACION".

30 Consta la presente memoria de cinco hojas foliadas, mecanografiadas por una sola cara y del dibujo

- 5 -

96588

23 NO



unido a la misma.

Barcelona, veintitrés de noviembre de mil novecien
tos sesenta y dos.

P.A. de Industrias Raber, S.L.,

c/

96588

96588

HOJA UNICA

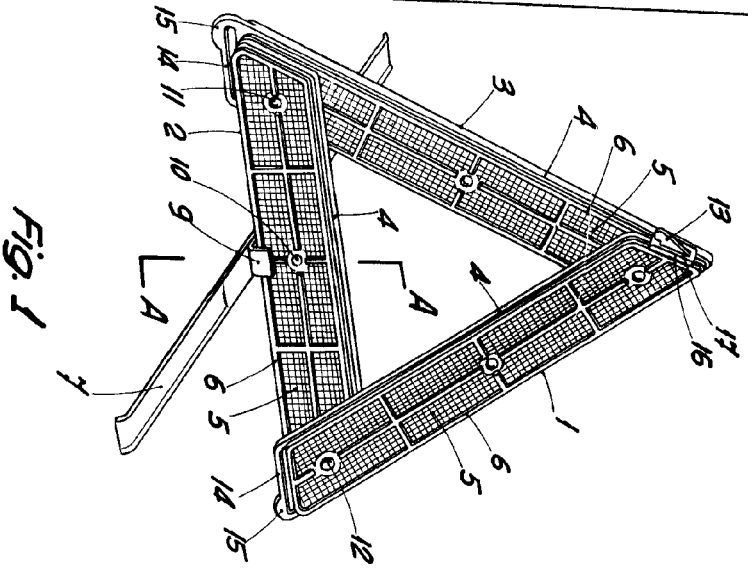


FIG. 1

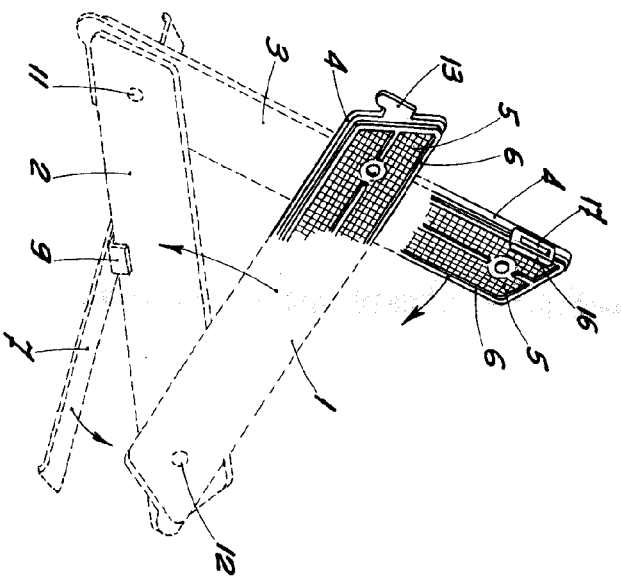


FIG. 2

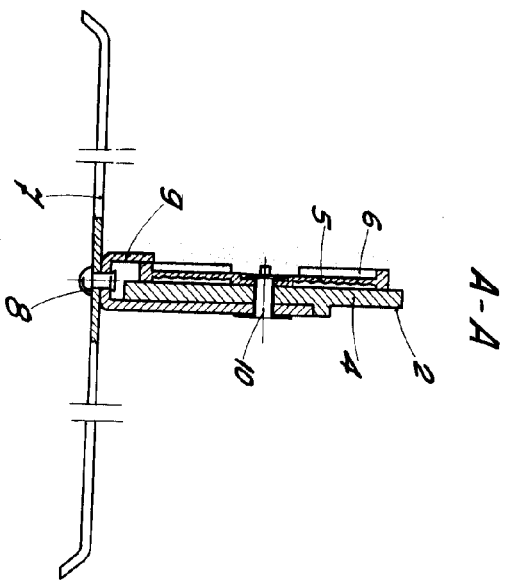


FIG. 3

ESCALA VARIABLE

BARCELONA, 23 NOVIEMBRE DE 1962
P.A.