

96309



MEMORIA ⁻¹⁻ DESCRIPTIVA

que se acompaña

a la solicitud de

un MODELO DE UTILIDAD, por veinte años en España a favor de DON VICENTE GARCIA LOZANO, de nacionalidad española, residente en Barcelona, Santa Agueda, 41.

por:

"UN ENVASE PLEGABLE PERFECCIONADO"



96309

El presente registro de Modelo de Utilidad concierne, como su enunciado indica a un envase plegable perfeccionado, de acuerdo con la descripción detallada que del mismo se realiza.

5 Este resultado industrial mejora todo cuanto sobre envases se conoce y utiliza actualmente, tanto por su sencillez constructiva, como de montaje, resistencia, duración, indeformabilidad, estética y economía.

10 El envase cuyo registro se solicita está fabricado en catulina, cartón o en cualquier otro material apropiado, siendo sus dimensiones las adecuadas y de aplicación para contención de toda clase de artículos.

15 Para la debida ilustración de este objeto, sirve de anexo a la presente memoria descriptiva una hoja de planos en la que a título de ejemplo, se representan todas y cada una de las partes que lo forman y relación que guardan entre sí.

En la citada hoja de dibujos,

20 LA FIGURA PRIMERA, corresponde a una vista en planta del envase totalmente desplegado y en posición de fácil almacenaje y transporte, ya que ambos planos formativos quedan en perfecta superposición.

25 LA FIGURA SEGUNDA, muestra una vista lateral en la fase inicial de armado, indicando las flechas la separación de los indicados planos.

La forma de las láminas referidas es sensiblemente rectangular, con la particularidad de presentar en ambos laterales longitudinales un corte curvo entrante.

30 LA FIGURA TERCERA, muestra otra vista lateral del envase, el cual por plegamiento de una solapa lateral inicia su cie-

96309



rre.

LA FIGURA CUARTA, muestra la misma vista lateral del envase habiéndose cerrado este por el plegamiento de ambas solapas.

5 LA FIGURA QUINTA, corresponde a una vista en perspectiva del envase completamente cerrado.

En estas figuras y con el mismo valor en todas ellas, se aprecian las siguientes referencias:

10 1.- Corresponde a los planos de su anverso y reverso, - cuya configuración ha sido anteriormente detallada.

2.- Representa las pestañas laterales que forman parte del sistema de cierre, al ser plegadas por la zona debilitada con este fin constituida.

15 3.- Es el otro par de pestañas situadas en ambos laterales de los planos -1-, con lo cual el cierre se constituye definitivamente.

4.- Corresponde a las zonas hendidas, rayadas, trepadas o debilitadas destinadas a originar el doble de las pestañas -2- y -3-.

20 Dichas pestañas correctamente colocadas por plegamiento en los laterales correspondientes, forman un cierre perfecto, quedando en esta fase los laterales -1- en posición concava simétricamente con respecto al eje vertical, en tanto que las solapas -2- y -3- en virtud de la doble curvatura longitudinal en relación con su unión a los planos -1- y -
25 curvatura transversal formando otra concavidad, que fija y retiene a las solapas a la presión necesaria en la que coopera la propia flexibilidad del material con el cual está formado el envase.

30 Descrita suficientemente la naturaleza del Modelo, se -

96309



hace constar expresamente que cualquier modificación de detalle que se introduzca en el mismo se considerará incluida dentro de esta protección en tanto que no altere o modifique esencialmente su finalidad característica.

5 Por último, se declaran de novedad y utilidad, las reivindicaciones consignadas en la siguiente

N O T A

10 1º.- UN ENVASE PLEGABLE PERFECCIONADO, caracterizada esencialmente por estar formado por dos planos superpuestos y unidos por los bordes rectos de sus extremos correspondientes, cuya disposición permite que dichos planos adopten una posición biconvexa y simétrica, presentando cada lámina mencionada una configuración sensiblemente rectangular con sus laterales abiertos y de mayor longitud, previstos en curvatura regular.

15 2º.- UN ENVASE PLEGABLE PERFECCIONADO, según la anterior reivindicación, caracterizado esencialmente porque cada lateral mencionado presenta un par de solapas de forma sensiblemente oval siendo entre ellas iguales entre sí, susceptibles de plegamiento en virtud de la disposición de zonas debilitadas constituidas con este fin, superponiéndose lateralmente entre sí y por la doble disposición de curvas longitudinales y transversalmente, generan una constante presión que asegura su correcta colocación en el envase llevando las pestañas interiores cortes curvos que facilitan su extracción en la apertura del envase.

25 3º.- UN ENVASE PLEGABLE PERFECCIONADO.

Todo ello tal y como se describe en la presente memoria que consta de 4 páginas y dibujos que se acompañan.

30

Madrid, 23 de Noviembre de 1.9 62

EL AGENTE OFICIAL

96309

Fig. 1

Fig. 2

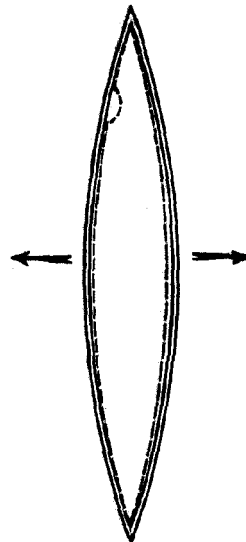
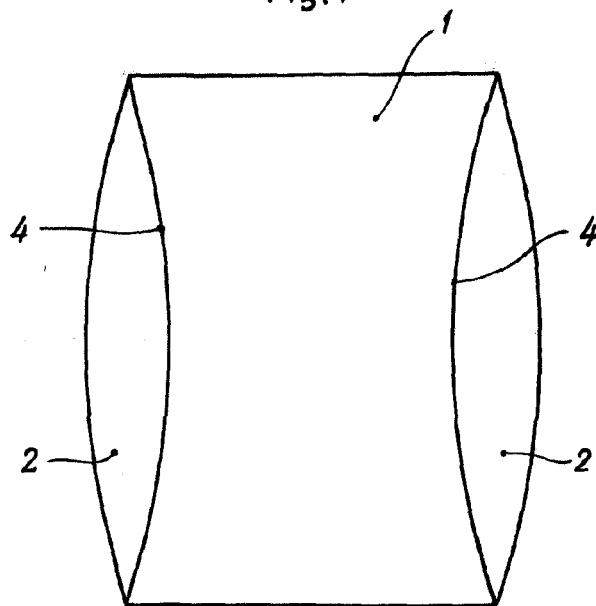
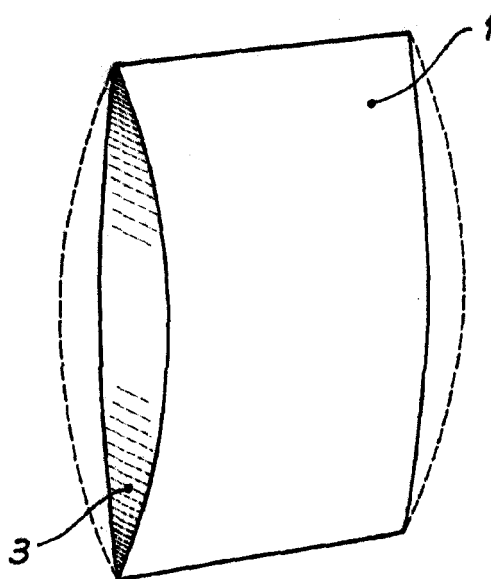
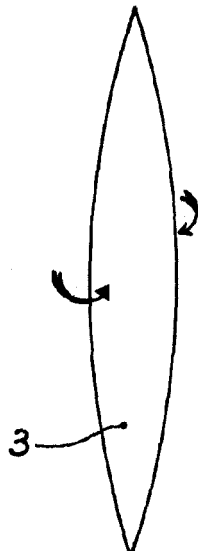
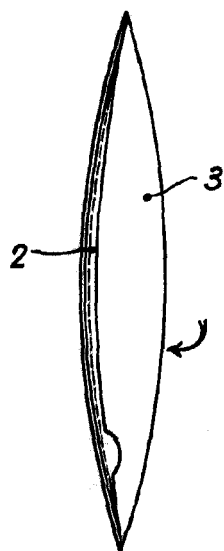


Fig. 3

Fig. 4

Fig. 5



Madrid, 23 de Noviembre de 1962.

JOSE MARIA DEL CORRAL,

Escala variable.