



96275

MODELO  
DE  
UTILIDAD

por "UN SUJETADOR PARA ESPEJOS MURALES", a favor de DON CARLOS NAVARRO HERRANZ, de nacionalidad española, domiciliado en ZARAGOZA, General Mola, nº 72.

- . -

MEMORIA DESCRIPTIVA

El presente modelo de utilidad se refiere a un sujetador para espejos murales.

3. Consiste en esencia en un elemento de tope y sujeción del espejo sobre un muro o paramento, el cual tiene además la ventaja de cubrirse mediante un embellecedor, de forma que da al conjunto montado un aspecto atractivo.

10. Estos elementos de sujeción se colocan varios alrededor de la luna o espejo a sujetar y constan en esencia de un núcleo formado de dos partes cilíndricas escalonadas y atravesadas por un tornillo de sujeción, siendo la parte de menor diámetro cortada por

96275

9 1 NOV 1962



un plano paralelo a su eje de revolución, en cuya zona plana apoya el borde del espejo y su zona de mayor diámetro está provista de una rosca para la sujeción mediante una tapa al efecto de una pieza embellecedora, pulimentada o similar, que tiene la forma de un capuchón interiormente roscado.

5.

Con el fin de facilitar la explicación, se acompaña a la presente memoria una lámina de dibujos en la que se ha representado un caso de realización que se cita a título de ejemplo.

En el dibujo:

10.

La figura 1 muestra el sujetador junto con una esquina del espejo, vistos en perspectiva.

La figura 2 muestra el espejo y sujetador vistos de perfil.

La figura 3 muestra el conjunto del sujetador en perspectiva.

15.

La figura 4 muestra el conjunto del sujetador visto en perspectiva y con sus partes esenciales separadas.

20.

Haciendo referencia a las figuras es de observar que el sujetador está constituido por un núcleo cilíndrico, de dos escalones, uno de mayor diámetro y roscado 1, y otro de menor diámetro 2, cortado por un plano, que le determina una superficie llana 3, y estando este conjunto atravesado por un tornillo 4, para su enclaje a una pared o similar, de forma que la superficie 3, quede dispuesta para el apoyo de un borde de un espejo 5, o similar, cuya cara anterior es asimismo apretada por la base posterior de la zona cilíndrica 1.

25.

La zona cilíndrica 1 se cubre mediante un capuchón embellecedor 6 al efecto, que rosca sobre su pared lateral.

La invención, dentro de su esencialidad, puede ser llevada a la práctica en otras formas de realización que difieran en detalle de la indicada a título de ejemplo en la descripción. Podrá, pues, construirse en cualquier forma y tamaño, con los materiales

30.



21 NOV 1952

más adecuados por quedar todo ello comprendido en el espíritu de las reivindicaciones.

96275

5.

• • •

10.

**NOTA**

Descrito el objeto y utilidad de la invención, lo que se declara como no divulgado ni practicado en España, comprende las siguientes reivindicaciones:

15.

1. Un sujetador para espejos murales, caracterizado esencialmente por el hecho de comprender una pieza núcleo cilíndrica escalonada, cuya zona de mayor diámetro tiene la pared lateral roscada y la zona de menor diámetro está cortada longitudinalmente por un plano paralelo a su eje de revolución para constituir una superficie plana, donde asienta un borde del espejo que es presionado periféricamente por la base posterior de la zona de mayor diámetro, comprendiendo esta pieza núcleo un orificio pasante axialmente para la introducción de un tornillo de fijación al muro, y disponiéndose sobre la zona de mayor diámetro un capuchón embellecedor roscado a la misma.

20.

25.

2. Un sujetador para espejos murales.

Según se describe y reivindica en la presente memoria que consta de 4 hojas, foliadas y escritas a máquina por una

21 NOV



sola de sus caras, acompañadas de 1 lámina de dibujos.

Madrid, a 21 NOV. 1962

CARLOS NAVARRO HERRANZ

p.a.

JAIMÉ ISETH MIRALLES

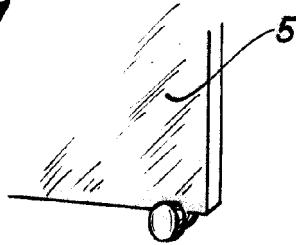
P.P.

96275

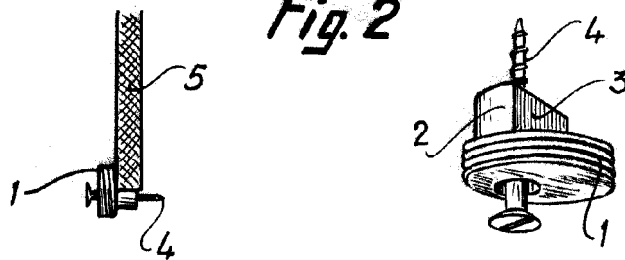
96275



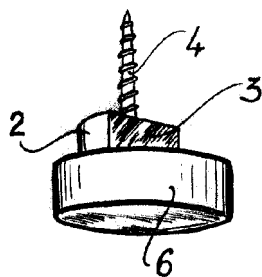
*Fig. 1*



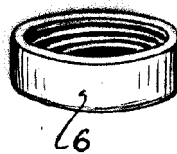
*Fig. 2*



*Fig. 3*



*Fig. 4*



Madrid, 21 NOV. 1962  
Jaime Isern

p.p. *[Handwritten signature]*