



Carpeta núm. 5,617.

Expediente núm.

96059

MODELO DE UTILIDAD

a favor de

D. BALTASAR OLIVÉ MARQUÉS, de nacionalidad española,  
5 domiciliado en Barcelona, calle Pallars nº 280,

por:

" TAPAS PARA ARCHIVO DE DOCUMENTOS "

-o00o-

MEMORIA DESCRIPTIVA

10 El presente modelo de utilidad se refiere a  
unas tapas para archivo de documentos, que en lo que tie-  
nen de esencial se describe a continuación.

Fundamentalmente consisten en una lámina de  
cartulina o material plástico de características similares  
15 a aquella, que actuará de tapa inferior, y que por su la-  
do interno se pliega formando una espiral de cantos vivos  
aplanada, que constituye el lomo y a la vez forma una tira  
que da rigidez al conjunto. Del borde inferior delantero  
de esta tira arranca la otra tapa, es decir, la superior,  
20 que está simplemente pegada a aquel canto, y que es de cons-  
sistencia mas fina y de material semitransparente o no.

La tira que constituye el lomo está cortada a  
proximadamente unos cinco centímetros en su parte central  
a fin de dejar paso a una pinza metálica plana, cuya cara  
25 inferior queda bajo la tapa inferior y, la superior, que es



tá rematada en perfil "U", queda en el interior de la espiral aplanada antes citada. Esta pinza, al presionar dicha espiral y en consecuencia, la tapa superior a ella pegada, contra la tapa inferior, evita que puedan separarse y, por lo tanto, los  
30 documentos prendidos entre ambas quedan también sujetos.

En la cara superior de la tira en espiral, centrada con la pinza, existe una entrada recortada para permitir aprehender dicha pinza con el dedo y deslizarla hacia el exterior, a fin de liberar los documentos prendidos entre ambas tapas. En virtud del perfil "U" en que está rematada la cara superior de la pinza, ésta no puede retirarse totalmente, ya que al llegar dicho extremo al final de su recorrido queda a tope con la "U" opuesta que forma el final interno de la espiral.  
35

40 Sin que ello signifique restricción alguna, y a título de simple ejemplo ilustrativo, no limitativo, en las figuras de la hoja adjunta y en todo cuanto sigue, nos vamos a referir a un caso concreto de realización práctica del modelo descrito.

45 En la figura 1, se representa una sección del conjunto, a la altura de su centro y por la parte del lomo, con la pinza desplazada. Puede verse como la tapa -1- se pliega formando la tira -2- en espiral plana, a cuyo canto inferior delantero va pegada la tapa superior -3-. La pinza -4-  
50 que pasa por el corte -5- del lomo y en virtud de su extremo en "U" -6-, no puede acabar de salir.

En la figura 2 se representa el mismo aspecto, en vista superior.

55 En la figura 3, se representa el conjunto de tapas y pinza, en corte transversal y con la pinza -4- en po



sición de trabajo, introducida entre la espiral -2- y la tapa inferior -1-, y por lo tanto, presionando dicha tapa y la superior -3- y cuantos documentos hubiese entre ambas.

En la figura 4 se representa el conjunto de la figura anterior, en vista superior.

No alterarán la esencialidad del presente modelo todas aquellas modificaciones de índole secundario, ajenas a la idea fundamental descrita.

N O T A

Se declara de novedad y propiedad en España el contenido de las siguientes

R E I V I N D I C A C I O N E S

1. Tapas para archivo de documentos, que esencialmente se caracterizan por estar constituidas a base de una tapa inferior de consistencia similar a la cartulina, que en su cara interna se pliega según una espiral aplanada de cantos vivos, a cuyo borde inferior delantero va pegada la tapa superior, de consistencia más débil y semitransparente.

2. Tapas para archivo de documentos, caracterizadas en que el lomo formado por el pliegue espiral antes citado se corta según un tramo central para permitir el paso de una pinza metálica plana cuya cara inferior trabaja contra el dorso de la tapa inferior, mientras que el superior lo hace contra el interior de la espiral, y va rematado en "U", de modo que, al deslizar hacia afuera, su recorrido queda limitado por topar dicho remate contra el opuesto, correspondiente al extremo del pliegue en espiral, pliegue que, en su



parte superior, presenta un recorte para permitir la entrada del dedo del usuario.

85

**3. TAPAS PARA ARCHIVO DE DOCUMENTOS.**

Todo, tal y conforme se describe y reivindica en esta memoria descriptiva que consta de cuatro hojas mecanografiadas por una sola cara, y se ilustra en las figuras de la hoja que la acompaña.

90

Barcelona, 3 de Noviembre de 1962.  
p.a.

96059

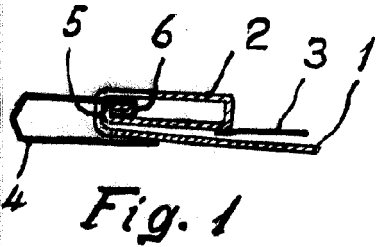


Fig. 1

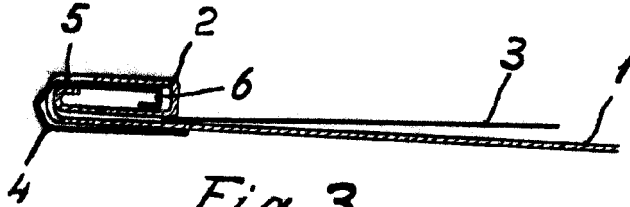


Fig. 3

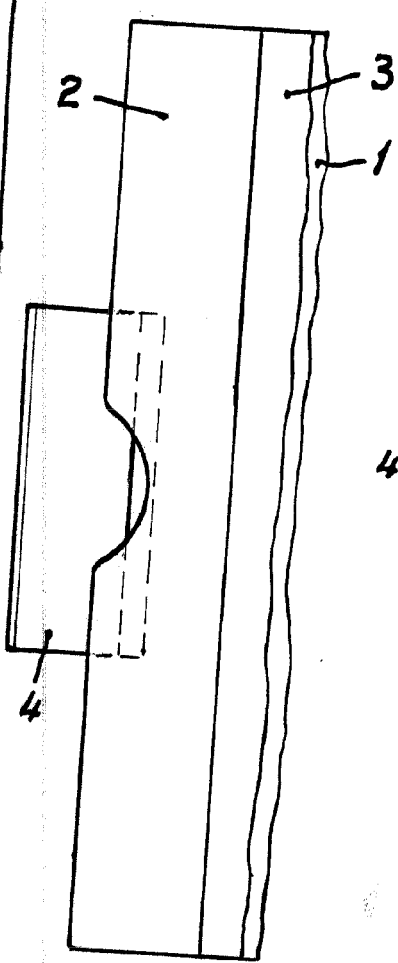


Fig. 2

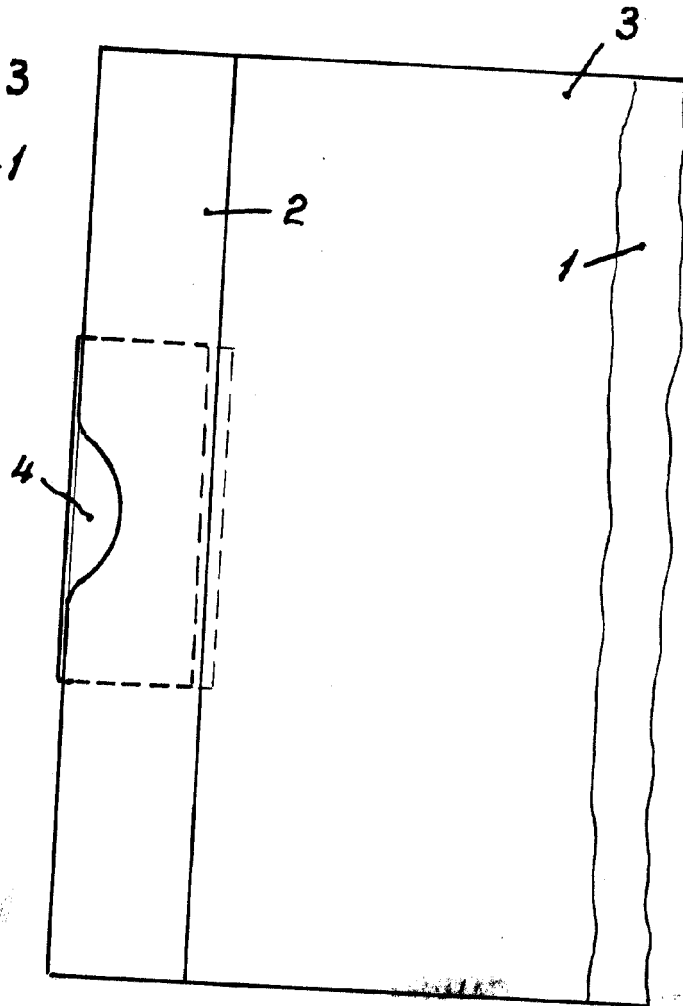


Fig. 4

ESCALA VARIABLE

Barcelona, 9 de Noviembre de 1962.

p.a.  
*[Handwritten signature]*