

T.M.

1.-

7



96001

Memoria Descriptiva

para

un Modelo de Utilidad
por veinte años en España

a favor de

D. Jesús OLAVARRIA NARVAIZA

(de nacionalidad española)

residente en

BILBAO.- (Vizcaya)

Cosme Echevarrieta, 5

por:

"Dispositivo sujetador de estuches de cerillas en las cajetillas"

96001 1

2.-



El presente modelo de utilidad se refiere a un dispositivo sujetador de estuches de cerillas en las cajetillas, destinado a que el fumador conserve adherido a la cajetilla el estuche de cerillas que necesita, lo que representa una mayor comodidad, y evita el tener por separado la caja de cerillas o el encendedor, con la posibilidad de perderlos o no saber donde se han dejado, lo que no ocurre con la cajetilla, sobre todo con el estuche de cerillas adherido que forma un mayor volumen y es más visible.

Es decir, el dispositivo que se reivindica, permite que los usuarios de cerillas y tabaco consigan mantener siempre las dos cosas juntas, evitando con ello pérdidas de tiempo y molestias. Esencialmente consiste en un medio adhesivo que realiza la sujeción entre el estuche de cerillas y la cajetilla, sujetando aquel en una de las caras mayores de la misma, usualmente en su frente.

Puede adoptar muy diversas realizaciones, dentro de la reivindicación específica que se establece:

- estar constituido por una tira de papel engomado, excepto en los extremos, que aplicada a la caja de cerillas, sería de gran utilidad. Viniendo ya estas tiras colocadas, el usuario no tiene más que con un simple tirón de ambos extremos, adherirla al paquete de cigarrillos;

- como simplificación y más sencillo es aplicar una capa de goma adherente permanente, recubierta con un papel



1962

5 fino, y que también, como en la realización anterior, con un simple tirón quedaría dispuesta para su unión con el paquete de tabaco. Podrían también utilizarse en las casas particulares, por las amas de casa pegándolas a los calendarios o similares, y evitando con ello, su extravío;

10 - más complicado, pero que también resolvería el mismo problema, es establecer un brazaletes de goma que una vez unido por sus dos extremos, deja en su interior alojadas unas piezas, en este caso tipo hebillas, que tendrían la función de sujetar y aprisionar ligeramente la caja de cerillas. Todo ello iría abrazando el paquete de cigarrillos, por cuyo motivo quedarían los dos artículos en una unión perfecta.

15 También, posibles soluciones del problema de hacer las cerillas inseparables de las cajetillas, sería el empleo de ventosas, imanes, etc., que produjese la indicada unión, pero que significa mayor complicación que utilidad, por lo que no interese reivindicar, resultando como solución más aconsejable la banda o tira, dispuesta como se ha indicado, para sujetar la parte posterior del estuche de cerillas.

20 Concretaremos las características del dispositivo que se reivindica, con referencia a las adjuntas figuras, que corresponden únicamente a una forma de ejecución, sin carácter alguno limitativo, que se presenta a título de ejemplo de realización con el fin indicado, ya que la forma, dimensiones y materiales con que se fabriquen las distintas piezas, serán

25

960017

4.-



1962

en cada caso las que se estimen pertinentes, para la aplicación concreta de que se trate, sin que tales variaciones, así como las que puedan hacerse en detalles de presentación u organización, afecten a la esencialidad reivindicada, por lo
5 que los dispositivos sujetadores de estuches de cerillas en las cajetillas, que se fabriquen de acuerdo con la idea general reseñada, y cualquiera de esas modificaciones, no serán sino variantes, igualmente comprendidas y protegidas por el presente registro.

10 La fig. 1 ilustra la vista de conjunto de una cajetilla con el dispositivo sujetador de estuches de cerillas que se reivindica acoplado, yendo el estuche de las cerillas cerrado.

15 La fig. 2 muestra vista análoga que la figura anterior, pero con la tapa del estuche de las cerillas levantada, para dejar ver el montaje.

La fig. 3 corresponde a la vista de perfil de los elementos citados, en la disposición de la fig. 1.

20 Las figs. 4 y 5 presentan, respectivamente la tira de sujeción por su anverso y en sección transversal.

La fig. 6 muestra el reverso de esa tira.

25 Con referencia a dichas figuras y a los números que sobre ellas designan las partes y detalles del dispositivo representado, que interesan a los fines de esta memoria, la descripción del mismo es como sigue:

96001

5.-



En la cajetilla 1, usualmente en su frente, va dis-
puesto, haciendo contacto, la parte posterior 5 del estuche de
cerillas 7, y entre éstas (fig. 2) y dicha parte posterior se
pasa la tira de sujeción 3 de cinta adhesiva, que rebasa lige-
5 ramente el frente de la cajetilla para pegar a la misma también
los extremos 6.

Dicha tira 3, tiene en su reverso (figs. 4 á 6) la
impregnación adhesiva 8, en toda la extensión del dispositivo,
excepto en una pequeña parte 4, que queda despegada de la caje-
10 tilla, como indica la fig. 2, para facilitar el desmontaje del
dispositivo. Cuando se abate la tapa 2, posición de las figs.
1 y 3, las cerillas y la parte central de la tira 3, quedan
ocultas.

=====

96001



6.-

N O T A

El presente registro consta de las siguientes reivindicaciones:

- 5 1.- Dispositivo sujetador de estuches de cerillas en las cajetillas, caracterizado porque está constituido por un medio adherente por uno de sus lados, cuyo medio se adapta a la cajetilla, abarcando una de sus caras totalmente y las adyacentes en una pequeña parte, interponiendo previamente, entre la parte adherente de ese elemento de sujeción a la cajetilla y ésta, la parte posterior del estuche portador de las
10 cerillas.
- 2.- Dispositivo, según la reivindicación anterior, caracterizado porque cuando el medio de sujeción es una tira con pegamento por uno de sus lados, al menos uno de sus extremos no es adherente.
- 15 3.- Dispositivo, según las reivindicaciones anteriores, caracterizado porque está constituido por un brazalete elástico que una vez unido por sus dos extremos, deja entre él y la cajetilla, alojadas unas piezas, que tienen la función de sujetar y aprisionar ligeramente la caja de cerillas.
- 20 4.- Dispositivo, según las reivindicaciones anteriores, caracterizado porque el elemento adherente le constituye la misma pieza posterior del estuche de cerillas, yendo la superficie del pegamento protegida por una hoja hasta su empleo.
- 25 5.- Dispositivo sujetador de estuches de cerillas en las cajetillas.

96001

7.-



Según se describe y reivindica en esta memoria
descriptiva.

Se detalla e ilustra con los planos que a la misma
se acompañan.

5 Consta esta memoria de siete hojas foliadas y es-
critas a máquina por una sola de sus caras.

Madrid, a 7 NOV. 1962

CARLOS ROEB

P. R.

96001

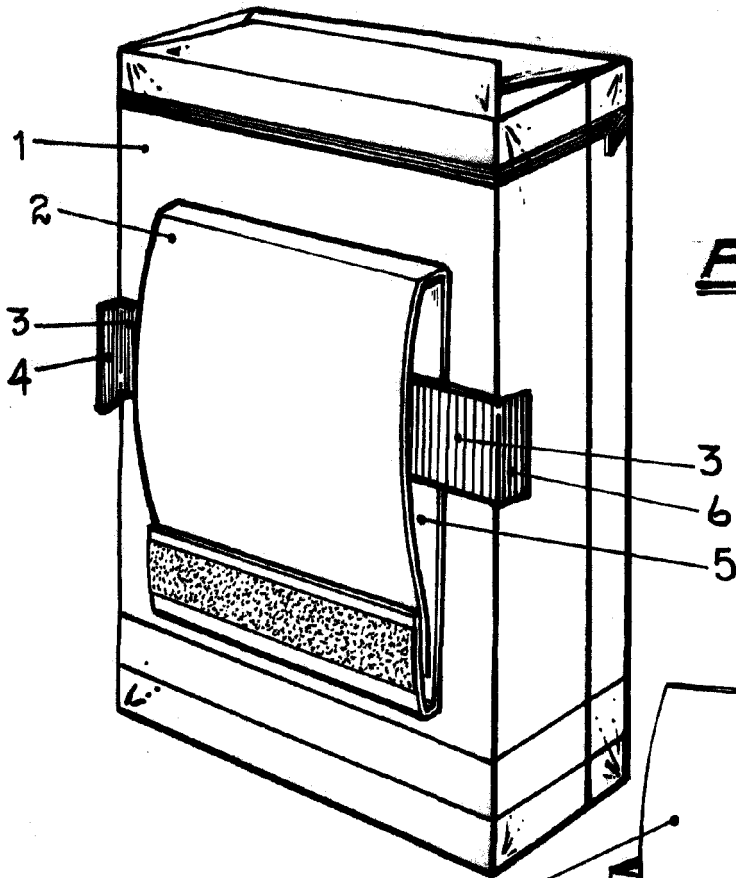


FIG. 1

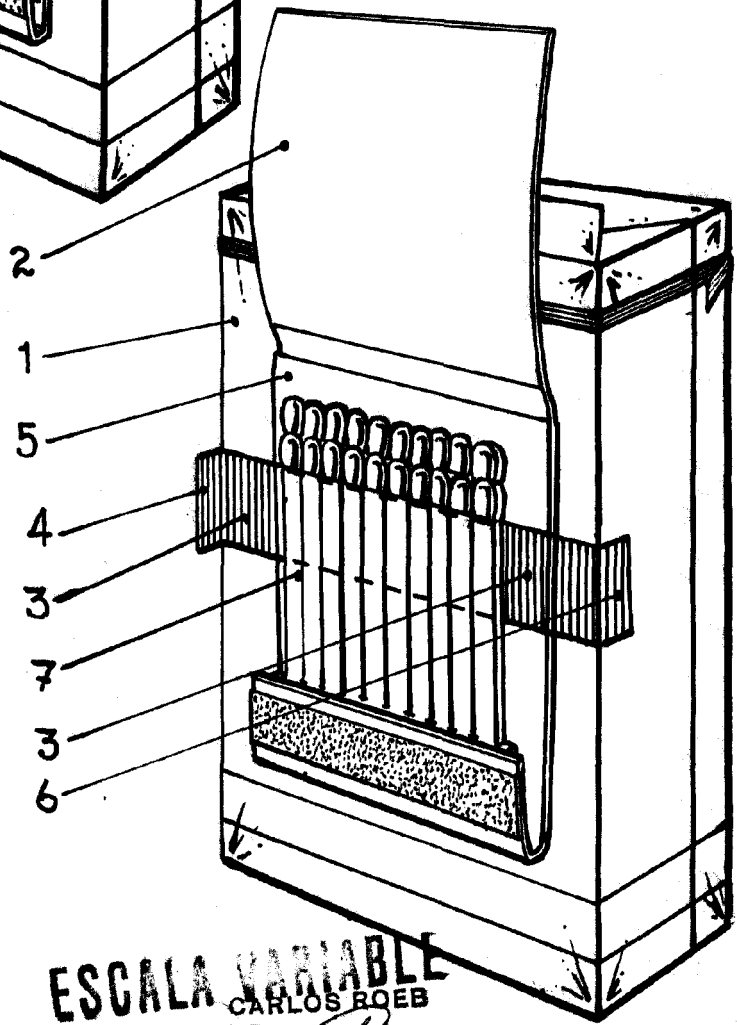


FIG. 2

ESCALA VARIABLE
CARLOS ROEB

19546

96001

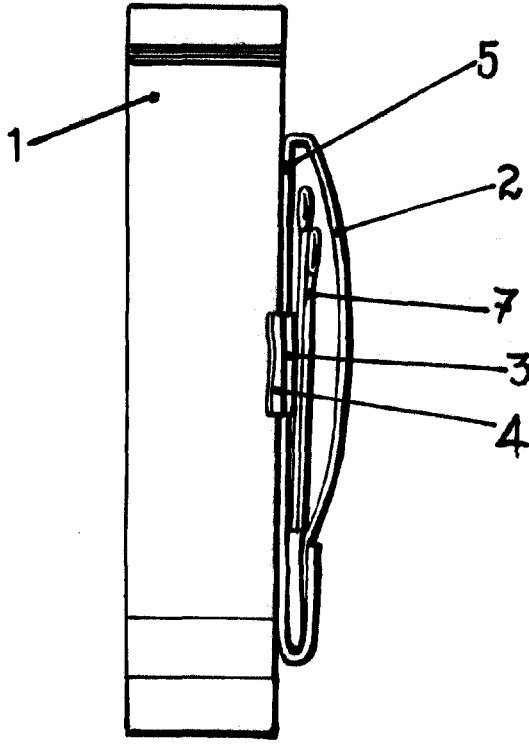


FIG. 3

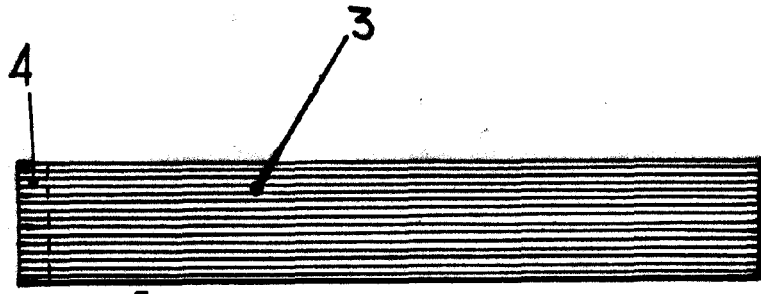


FIG. 4

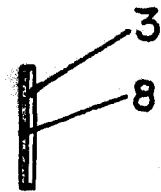


FIG. 5

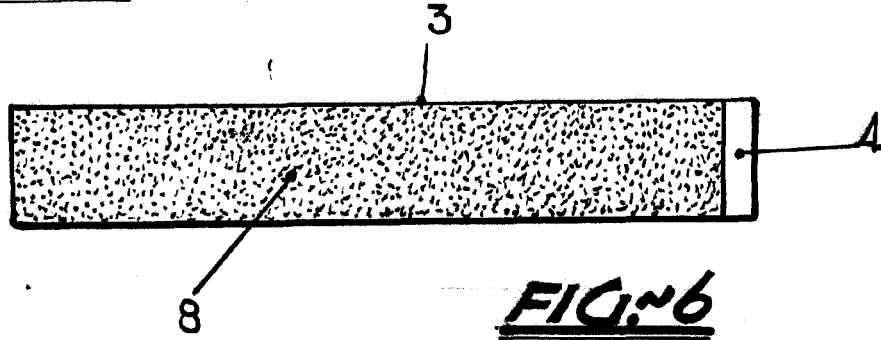


FIG. 6

ESCALA VARIABLE

CARLOS ROEB

P. B.

19.546