

95883

MEMORIA DESCRIPTIVA

de un

MODELO DE UTILIDAD

por :

"UN APARATO PORTA-BAYETAS".

Cuyo registro se solicita por VEINTE AÑOS, para todo el territorio nacional, a nombre y favor de Don Roberto Rodríguez Carrilero y Don José Rodríguez Papiz, de nacionalidad española, ambos con residencia y domicilio en Zaragoza, Parcelación Vicente , calle B, número 8.

-----o-----

Se refiere el presente Modelo de Utilidad a un aparato porta-bayetas, cuyas características de novedad le confieren la cualidad de aportar a la función que se destina las siguientes ventajas :

- 5 a).- Gran utilidad como aparato doméstico, ya que constituye una percha automática utilizable para toda clase de bayetas, lienzos, toallas etc.
- b).- Gran comodidad para el usuario, ya que basta una simple presión de la prenda, para que ésta quede sujeta.
- 10 c).- Poco peso propio.
- d).- Poco volumen.
- e).- Gran adaptabilidad de colocación en el lugar más idóneo para su utilización.
- 15 f).- Simplicidad del aparato, lo que redundará en una gran economía de costos, lo que hace a su fabricación indus-

95993

trializable.

En el adjunto plano se ha representado una forma de ejecución del Modelo de que se trata.

20 Las figuras 1 y 3 representan respectivamente una vista del anverso y reverso de la pieza que ha de sujetar la bayeta.

La figura 2 representa una vista de perfil de la misma.

La figura 4 representa una variante de la forma de sujeción a la pared por medio de ventosa.

25 Las figuras 5 y 7 representan respectivamente una vista por detrás y de frente de la base en que encaja la pieza de las figuras 1, 2 y 3.

La figura 6 representa una vista de perfil de dicha base.

30 Como puede apreciarse en los diseños, éste modelo de utilidad porta-bayetas consiste en una pieza hueca, de caucho o material plástico flexible, abierta por detrás, de forma generalmente circular, rodeada en su parte posterior, sin solución de continuidad, por una corona circular (1), con un número variable de cortes circulares o rectangulares (2). Su
35 parte anterior está constituida por una membrana delgada (9), en cuyo centro geométrico se cruzan un número variable de cortes (dos, tres, cuatro, cinco etc.) (3), que traspasan aquella. Dichos cortes se hallan redondeados en sus extremos y vértices (4) para evitar el rompimiento lógico de la membrana con el uso del aparato.
40

La base de la pieza descrita la constituye una caja hueca de material rígido, de forma convencional y variable (circular, triangular, rectangular, elíptica etc.). en su cara anterior se hallan unos cortes abiertos, en número, forma
45 y tamaño de acuerdo con las piezas elásticas anteriormente descritas que se vayan a colocar. En tales cortes, se realiza la inserción de aquella pieza elástica, en virtud del ajuste entre los rebajes de ésta (2) y los pequeños toques (6 y 7) que se hallan colocados por la parte posterior de la cara an-

50 terior de la caja base, alrededor de los cortes descritos (8).

La sujeción a la pares del aparato así descrito, se realiza mediante tornillos remetidos en dos pequeños salientes laterales (5), o mediante ventosa (fig, 4).

Este modelo es realizable en cualquier tamaño.

NOTA..

55 Se reivindican a nombre y favor de Don Norberto Rodríguez Carrilero, y Don José Rodríguez Papiz :

1.- Un aparato Porta-Bayetas , caracterizado por estar constituido por una pieza de caucho o materia plástica flexible, interiormente hueca, en cuyo anverso se han realizado un número variable de cortes, coincidentes en el centro de aquel, que al dividir parcialmente la membrana elástica que lo constituye, forma ángulos que convergen en su vértice, de tal forma , que al ser introducida una bayeta por tal convergencia, dobla los vértices hacia dentro sujetando aquella, constituyendo una percha automática.

65 2.-Un aparato , según reivindicación anterior, caracterizado , por establecerse la base del mecanismo descrito mediante una caja hueca de forma variable, en cuyo anverso se hallan unos orificios o cortes planos , de tal forma y medida, que permitan la inserción y ajuste de la pieza descrita en la reivindicación anterior, mediante unos topes existentes en el reverso de la cara anterior de la caja base, que sujetan aquella por unos cortes realizados en la corona circular que la rodea en su terminal posterior.

70 3.- Un aparato Porta-Bayetas, lienzos, toallas etc.

75 Todo conforme queda descrito en la presente Memoria, que consta de TRES HOJAS mecanografiadas por una sola cara, foliadas , y dibujos que se acompañan.

Madrid, 19 de Septiembre de 1962.

D. Jose Rodriguez Ráiz y D. Norberto Rodriguez Carrilero



05003

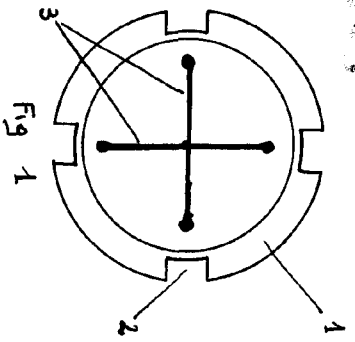


Fig. 1

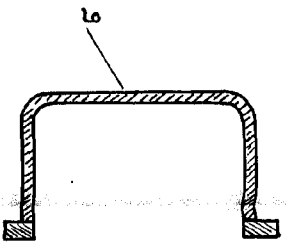


Fig. 2

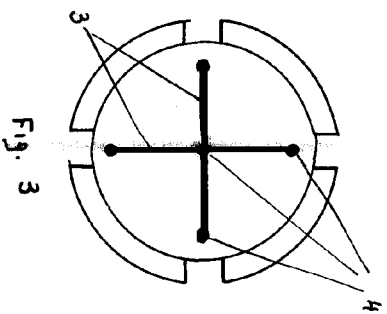


Fig. 3

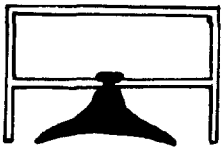


Fig. 4

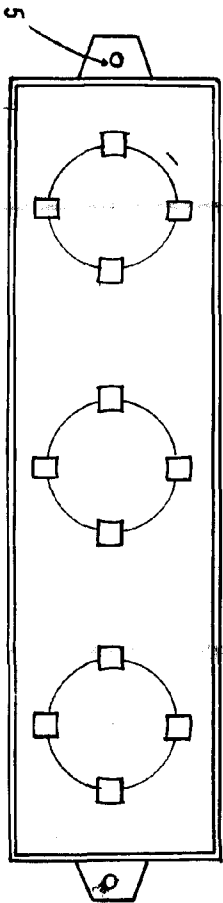


Fig. 5

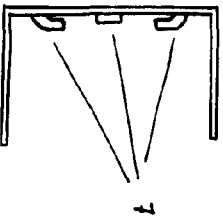


Fig. 6

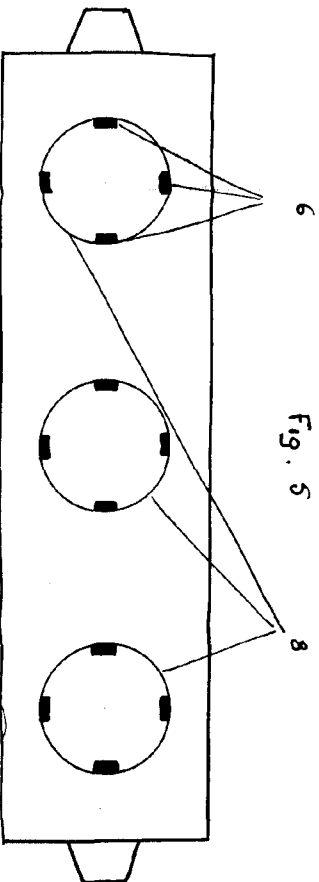


Fig. 7

[Handwritten signature and scribbles]