



95810

MODELO DE UTILIDAD

por 20 años

por "UN ESTUCHE", a favor de Industrias Beter, S.L.,
de nacionalidad española, domiciliada en Barcelona,
Torres Amat, 1.

=====

MEMORIA DESCRIPTIVA

Hace referencia el presente Modelo de utilidad a un nuevo tipo de estuche, especialmente aplicable para contener maquinillas de afeitar, aunque puede asimismo destinarse a contener diversas clases de objetos.

5.

Son características primordiales del presente estuche su simplicidad tanto constructiva como funcional, siendo muy apreciable también su especial constitución que proporciona al usuario una gran comodidad a la hora



de abrir y cerrar el mismo, comportando a su vez un sistema de articulación, de la tapa a la caja del propio estuche, original y nuevo.

- Aunque el cierre entre tapa y caja se realiza mediante simple presión, sistema ya conocido y utilizado, se diferencia de todos los existentes no ya sólo en su constitución y disposición, sino en comportar el propio estuche un par de aletas que facilitan un punto de apoyo para los dedos del usuario cuando hay que proceder a la apertura de la caja.
- 5.
- 10.

- Esencialmente el presente estuche se caracteriza por quedar constituido por una caja dotada en una de sus mitades de la cara frontal de un saliente rectangular a modo de escalón dotado de una aleta superior apaisada y biselada, apareciendo junto a dicho escalón un pequeño resalte, susceptible de introducirse a presión en una ranura existente en la cara posterior de una solapa frontal que posee la tapa del estuche; estando dotada dicha solapa de una segunda aleta inferior asimismo apaisada y biselada, constituyendo ambas aletas sendos puntos de apoyo para la apertura del estuche.
- 15.
- 20.

- La articulación entre la caja y la tapa del estuche se realiza a través de sendos entrantes existentes en la cara posterior de la caja y dotados de un orificio lateral en los que son susceptibles de introducirse y girar unos tetones abombados existentes en las caras opuestas de unas patillas que quedan introducidas en dichos entrantes y que están perpendicularmente dispuestas en la tapa del estuche.
- 25.

- Para mayor comprensión de las descripciones pasamos a referirnos a continuación a un dibujo que se
- 30.



adjunta a la presente memoria y que representa a título de ejemplo explicativo, no limitativo, un estuche realizado de acuerdo con el actual Modelo.

5. En dicho dibujo, la figura 1 es una vista en perspectiva del estuche en cuestión, con la caja y la tapa separadas, mostrando además en sección parcial la articulación de las mismas.

10. La figura 2 es una vista asimismo en perspectiva del propio estuche dispuesto invertido y visto por su cara posterior.

Las figuras 3 y 4 se corresponden con sendas vistas del mismo estuche mostrando las caras laterales del mismo.

15. Según tales figuras, consiste el presente estuche en una caja -1- dotada en su cara frontal y en una de sus mitades, de un saliente rectangular apaisado -2- a modo de escalón, el cual posee una aleta superior -3- asimismo apaisada y biselada, que sirve de apoyo al usuario para proceder a la apertura del estuche.

20. Junto a dicho escalón saliente -2- existe un resalte -4- susceptible de introducirse, al proceder al giro de la tapa -5-, en una ranura -6- existente en la cara posterior de una solapa -7- existente en la cara frontal de la misma tapa -5-.

25. Dicha solapa se prolonga hasta la cara lateral correspondiente -8- de la propia tapa -5- y posee una segunda aleta -9- inferior, apaisada y biselada con el mismo fin que la aleta -3- antes mencionada.

30. La articulación entre caja y tapa se realiza a través de unos entrantes -10- existentes en la cara



- posterior de la caja -1- y dotados lateralmente de unos rebajes -11- en los que son susceptibles de introducirse y girar unos tetones abombados -12-, existentes en las caras opuestas de unas patillas -13- dispuesta perpendicularmente en la tapa -5-.
- 5.

Todo cuanto no afecte, altere, cambie o modifique la esencia del estuche anteriormente descrito, será variable a los efectos del presente Modelo.

N O T A.

10. Se reivindica como objeto de este registro por Modelo de utilidad:
- 1.- Un estuche caracterizado esencialmente por consistir en una caja dotada, en una de las mitades de su cara frontal, de un saliente apaisado a modo de escalón, dotado a su vez de una aleta superior, apaisada y biselada, apareciendo junto a dicho escalón un resalte, susceptible de introducirse, al proceder al giro de la tapa, en una ranura existente en la cara posterior de una solapa frontal que posee la tapa del estuche; prolongándose dicha solapa hasta la cara lateral correspondiente de la tapa, poseyendo una segunda aleta inferior asimismo apaisada y biselada para constituir junto con la aleta anterior un punto de apoyo para la apertura del propio estuche.
- 15.
- 20.
25. 2.- El mismo estuche de la reivindicación anterior, caracterizado además, porque la articulación entre la caja y la tapa del mismo se realiza a través de unos entrantes existentes en la caja posterior de la caja, y dotados lateralmente de unos pequeños rebajes cóncavos,
30. en los que son susceptibles de introducirse y girar unos tetones abombados existentes en las caras opuestas

95 810

F 8 OCT



- 5 -

de unas patillas dispuestas perpendicularmente en la tapa del mismo estuche.

- Sean cuales fueren las circunstancias que concurren en la esencialidad del Modelo definido en las anteriores reivindicaciones, cuyo objeto es:
5. 3.- "UN ESTUCHE".

Consta la presente memoria de cinco hojas foliadas, mecanografiadas por una sola cara y del dibujo adjunto.

10. Barcelona, ocho de octubre de mil novecientos sesenta y dos.

P.A. de Industrias Beter, S.L.,

jo.

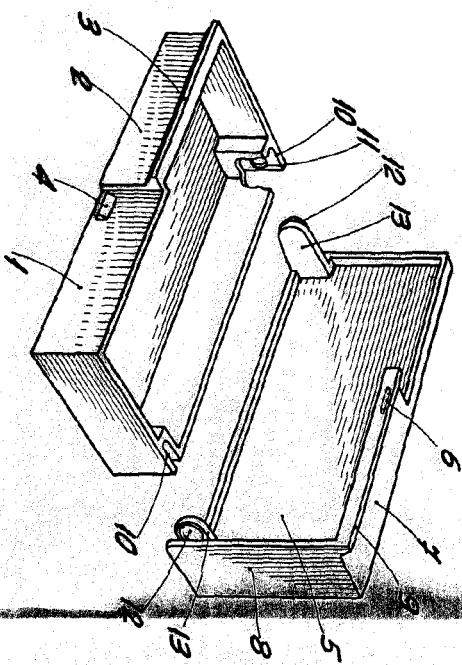


FIG. 1

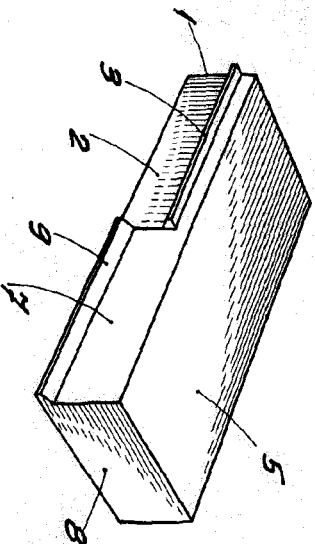


FIG. 3

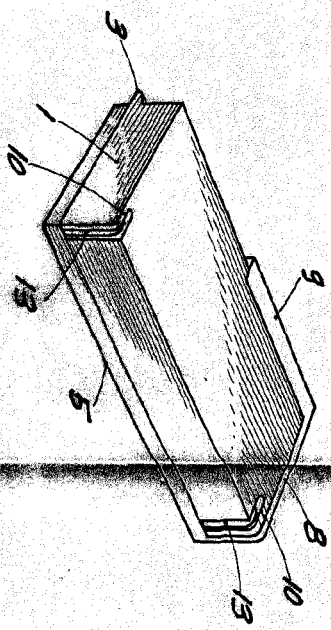


FIG. 2

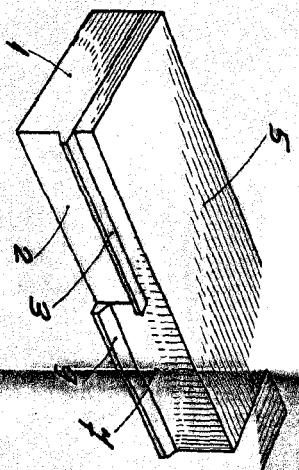


FIG. 4

95810



ESCALA VARIABLE

BOYDTON, 8 OCTUBRE DE 1962
P.V.