



OCT 1906

95776

95776

MEMORIA DESCRIPTIVA

que se acompaña a

la solicitud de un

MODELO DE UTILIDAD, por veinte años, en ESPAÑA, a favor de  
DON VIRGILIO PEREZ BURRIEL, de nacionalidad española, con  
residencia en VALENCIA, calle de San Vicente, núm. 2 ,

por

"MONTAJE PERFECCIONADO PARA PARTES DE CUERPOS DE JUGUETE ".

==.==.==.==.==.==.==

95776



5 La invención a que se refiere la presente Memoria constituye una novedad industrial con características y ventajas que la hacen merecedora del privilegio de explotación exclusiva que por ella se solicita, de acuerdo con las prescripciones del Estatuto vigente sobre Propiedad Industrial, de fecha 26 de Julio de 1.929, texto refundido, publicado el 30 de Abril de 1.930.

10 Como el enunciado indica, la solicitud que nos ocupa viene a referirse a un montaje perfeccionado para partes de cuerpos de juguete, cuya finalidad consiste en lograr un acoplamiento de miembros o extremidades al juguete, por medios decisivamente prácticos que, simultáneamente, dotan al montaje de una consistencia singular.

15 Ventajosamente, el montaje que nos ocupa presenta la característica de estar constituido por un cuerpo monopieza comprensivo preferentemente de dos extremidades opuestas, que presenta su superficie dotada de sendos resaltes y topes situados, respectivamente, en el origen de dichas extremidades.

20 El montaje de dichas extremidades en el cuerpo del juguete vendrá determinado por su introducción en orificios opuestos previstos en su estructura, fijando su posición en los mismos el contacto de los topes correspondientes con el borde de los orificios, por los que penetrarán previamente a presión los resaltes del cuerpo monopieza quedando ocultos en la oquedad del juguete e impidiendo el giro de las extremidades del mismo por deformación de los bordes de dichos orificios.

25  
30 Para ayudar a la comprensión de la idea expuesta se ha confeccionado la lámina de dibujos que ilustra la pre-

- 3 -  
95776



sente Memoria como realización práctica del objeto en cuestión.

35 La figura 1.ª nos ofrece sendas vistas, en perspectiva, del cuerpo de montaje destinado a acoplarse en el juguete y de la porción del juguete que lo recibe. Como puede apreciarse el montaje propiamente dicho comprende un cuerpo monopieza -1-, solidario de dos extremidades opuestas -2- y -3-, que presenta su superficie dotada de sendos resaltes y topes -5-, situados, respectivamente, en el origen de dichas extremidades. La estructura del juguete consta, en tanto de orificios opuestos -6- destinados al anclaje del cuerpo monopieza -1-.

40 Finalmente, la figura 2.ª nos muestra una vista, en perspectiva, del montaje perfeccionado que nos ocupa. Obsérvese que a través de la introducción del cuerpo -1- por los orificios opuestos -6-, el contacto de los topes -5- con el borde de los orificios -6- fija la posición de las extremidades -2- y -3- en dichos orificios, por lo que previamente han penetrado a presión los resaltes -4-, deformando sus  
45 bordes e impidiendo de esta forma el giro de las extremidades -2- y -3- solidarias del cuerpo -1-.

50 De acuerdo con los perfeccionamientos descritos, el montaje que nos ocupa está dotado de una utilidad práctica decisiva, puesto que por unos medios realmente elementales se logra un acoplamiento de consistencia singular, cuya sencillez de ejecución establece una serie notable de ventajas en relación con sus similares conocidos.

55 Hecha la descripción precedente es necesario añadir que los detalles de realización de la idea expuesta pueden variar, sin que por ello cambie la esencia de la invención,  
60

95776



que es la que se desprende de los parrafos que anteceden y lo que se reivindica en la siguiente

N O T A

En resumen : El Modelo de Utilidad que se solicita ,  
ha de recaer sobre las reivindicaciones siguientes :

1.ª MONTAJE PERFECCIONADO PARA PARTES DE CUERPOS DE JUGUETE, caracterizado esencialmente por el hecho de estar constituido por un cuerpo monopieza comprensivo preferentemente de dos extremidades opuestas, que presenta dotada su superficie de sendos resaltes y topes, situados, respectivamente, en el origen de dichas extremidades, cuyo montaje en el cuerpo del juguete viene determinado por su introducción en orificios opuestos previstos en su estructura, fijando su posición en los mismos el contacto de los topes con el borde de los orificios, por los que penetran previamente a presión los resaltes del cuerpo monopieza quedando oculto en la ociedad del juguete e impidiendo el giro de las extremidades del mismo, por deformación de los bordes de dichos orificios.

2.ª Se reivindica por último, como objeto sobre el que ha de recaer el Modelo de Utilidad que se solicita "MONTAJE PERFECCIONADO PARA PARTES DE CUERPOS DE JUGUETE ".

Todo tal y como queda descrito y reivindicado en la presente Memoria que consta de cuatro hojas escritas a máquina por una sola cara y dibujos que se acompañan.

Madrid, 26 de Octubre de 1962

ALFONSO UNGRIA,

*Handwritten signature or initials.*

95778



figura 1ª


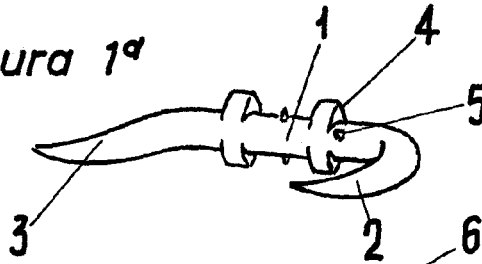
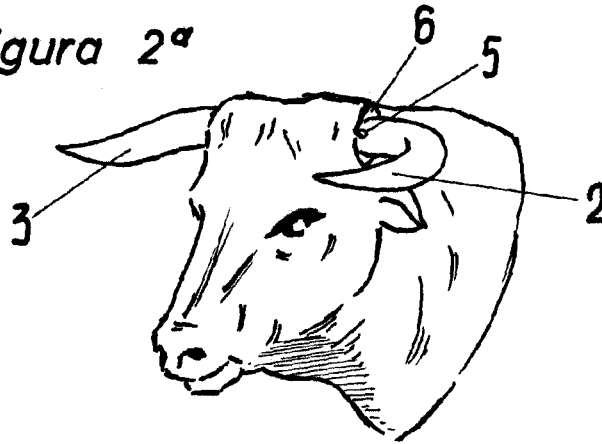


figura 2ª



ESCALA VARIABLE  
Madrid, 26 de Octubre, 1962  
ALFONSO UNGRIA

*Handwritten signature or initials.*