

5705

22 00



95705

MEMORIA DESCRIPTIVA

5. Correspondiente al Registro de Modelo de Utilidad que, por veinte años, se solicita para España y sus Colonias, a favor de Don Fernando CANO ESPEJO, de nacionalidad española, residente en Barcelona, Ronda de San Pedro, nº 12, 1ª - - - - -

p o r

«NUEVO ENVASE EXPOSITOR PARA CORBATAS»

10. El nuevo envase-expositor para corbatas, presenta la gran ventaja de que mantiene la corbata doblada, tensa y preservada del polvo y del aire, al propio tiempo que permite su observación a través de su pared frontal y el cuelgue de la corbata de cualquier colgador dispuesto en la vitrina o escaparate del establecimiento en las que se vende, o armario a guardar.

15. Para una mejor interpretación, se describe a continuación, un caso de realización práctica, a título de ejemplo,

95705

22 00



no limitativo, del nuevo envase, según la invención, acompañándose de una hoja de dibujos en la que:

5. En la figura 1, se representa el envase expositor para corbatas, visto por su parte trasera y aún no cerrada su boca de entrada.

En la figura 2, una sección por II-II de la figura anterior.

En la figura 3, es el detalle del cierre de la boca de entrada, a mayor escala y

10. En la figura 4, es el envase visto con la corbata y un colgador.

15. Consiste la invención en un nuevo envase formado por una lámina (1) de material plástico termosoldable opaco, en especial polivinilo, de igual forma que la corbata doblada, pero de mayores dimensiones.

20. En los bordes de dicha lámina se le suelda otra lámina (2) de igual forma y tamaño de material termosoldable, transparente. Esta lámina queda totalmente soldada a la inferior, por todos sus bordes, salvo por lo que se refiere a su extremo mayor, del que la lámina transparente sobresale de la opaca.

25. Entre una y otra lámina de material plástico soldadas entre sí por sus bordes, hay intercalada otra lámina (3) de material sensiblemente rígido, tal como cartón de igual forma que las en que se encuentra introducida.

La corbata (11), se introduce doblada, por su mitad a fin de que pueda apreciarse, desde el exterior la pala delantera.

30. El extremo que sobresale de la lámina transparente, una vez introducida la corbata, se dobla sobre sí mismo y

95705

22 OCT



5. se rebate contra la parte trasera del envase, fijándola por medio de etiquetas o cintas autoadherentes (5), que a la vez actúan de precinto. De esta manera queda obturada la entrada y salida de la corbata. Para lograr la apertura solo es preciso levantar el precinto, con lo que desdoblado el extremo saliente queda abierta la boca de entrada y salida del envase.

10. El envase así obtenido presenta en su extremo opuesto al de la boca de entrada y salida de la corbata, un apéndice (6), obtenido en la propia operación de soldadura, en el que hay dos ojales (7) yuxtapuestos.

15. Estos ojales (7), tienen la doble finalidad de servir, una de medio de fijación en una carpeta-archivo-muestrario, que permite llevar las corbatas afianzadas por este extremo como si de hojas de papel se trataran. De esta manera, el muestrario se logra en forma de libro.

20. La otra finalidad es la de que retiradas de la carpeta-archivo-muestrario, el estuche se cuelga en cualquier saliente del escaparate, bien directamente, ensartándose los ojales (7), bien a través de un gancho (8), en forma de corbata doblada, con ambas palas yuxtapuestas, provisto o no del nombre de la marca de la corbata, así como un gancho (9), en el brazo superior, mientras que el inferior se ensarta horizontalmente, en los dos ojales.

25. Se sobreentiende que en el presente caso, serán variables cuantos detalles de construcción y acabado, no alteren, cambien o modifiquen la esencia de la invención.

95705

N O T A

22 OCT. 1962

Descrito el objeto y utilidad de la invención, lo que se declara como no divulgado ni practicado en España, comprende las siguientes reivindicaciones:

5. 1ª.- Nuevo envase-expositor para corbatas, caracterizado por el hecho de estar constituido por dos láminas de material termosoldable, flexible, de forma igual a la corbata doblada por su mitad, opaca la inferior, y transparente la superior, unidas por soldadura electrónica por sus bordes, salvo el extremo inferior del envase, en el que la lámina transparente sobresale de la opaca y no está dicho extremo, unido por soldadura, teniendo intercaladas tales láminas unidas entre sí, otra lámina de material rígido, tal como cartón, quedando la corbata alojada dentro del envase, doblada por su parte central, y una vez dentro, el extremo sobresaliente de la lámina transparente se dobla a su vez y rebate contra la lámina trasera opaca, sujetándolo por medio de etiquetas y cintas autoadherentes, que actúan, también, de precinto.
- 10.
- 15.
20. 2ª.- Nuevo envase-expositor para corbatas, según la anterior reivindicación, en el que en el extremo superior del envase, hay un apéndice, obtenido en la propia operación de soldadura, en el que figuran dos ojales, yuxtapuestos, los cuales tienen doble finalidad, una como medio de fijación en carpetas-archivo-muestrario, y otra como medio de cuelgue en los que se ensartan los vástagos sustentadores.
- 25.

3ª.- NUEVO ENVASE-EXPOSITOR PARA CORBATAS.

Según se describe y reivindica en la presente Memoria descriptiva, que consta de cuatro hojas foliadas y escritas por una sola cara y acompañada de una hoja de dibujos.

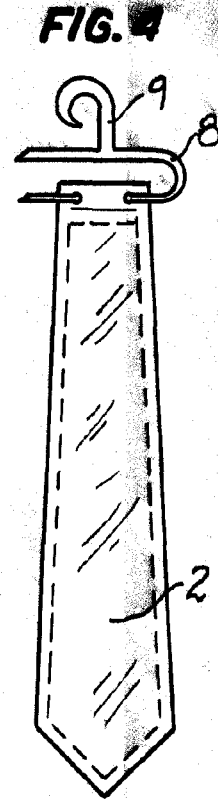
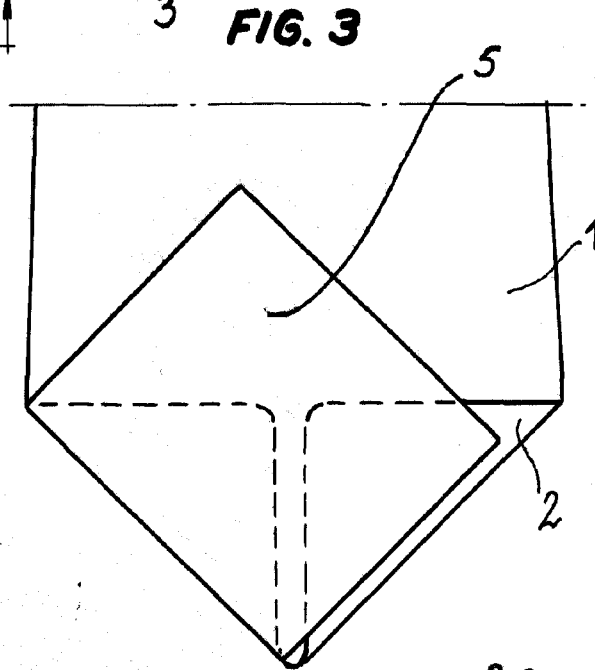
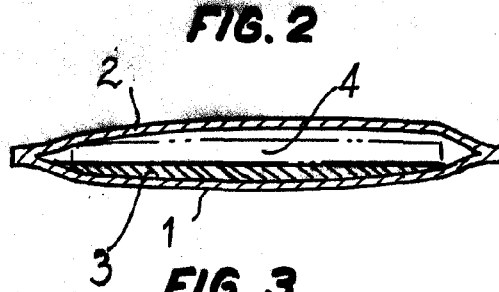
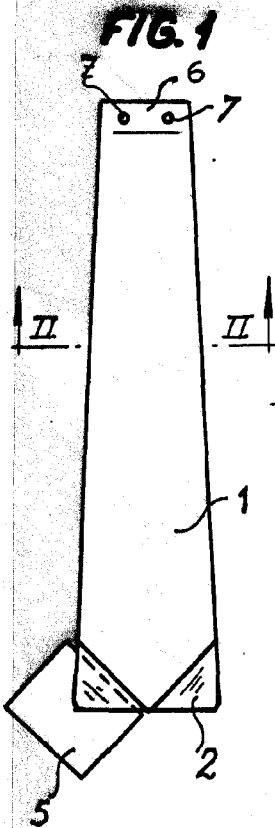
Madrid, a 22 de Octubre de 1962.

P.A.,

Antonio Aricha
P.P.



95705



Madrid, 2^a 2^a Octubre de 1962

p. a.
Antonio Aricha
p. p. *[Signature]*

Escala variable