

95531

95531



MODELO DE UTILIDAD

por 20 años por

"BOLSA CON DEPARTAMENTOS PARA DIVERSOS USOS", a favor de
D^a. MARIA ROCAFORT RIUDOR, de nacionalidad española, do-
miciliada en Barcelona, calle de Mariano Cubí, 10-22.

M E M O R I A D E S C R I P T I V A
=====

Resulta un problema en nuestros días el aislamien-
to de la ropa y demás utensilios del recién nacido y ya que
los consejos de los pediatras están cada vez más orientados
en tal sentido, y es un problema que constituye una preocu-
pación para la madre, mucho más acentuado dado que las exi-
gencias de la vida moderna hacen preciso en muchas ocasiones
el desplazamiento de un lugar a otro con un sin fin de obje-
tos , unos destinados al niño y en muchos casos destinados
a diferentes finalidades y muy diversos usos, y que en modo
alguno es prudente mezclar.

5.-

10.-

Por todo ello mi mandante ha llegado a la conclu-
sión de la bolsa de que es objeto la presente memoria, y
que tiene por finalidad transportar o llevar separadamente,



15.- toda clase de objetos que deban ir aislados unos de otros, y de modo especial la ropa del recién nacido tanto sucia como limpia, sin tener necesidad de utilizar más de una bolsa, lo que es y ha venido resultando un verdadero engorro que causa infinidad de molestias y que se soluciona de modo práctico y sencillo con la bolsa de que es objeto éste privilegio de invención.

20.-

Se logra la finalidad de éste modelo de bolsa, mediante unos departamentos en que se divide , debido a unas separaciones interiores de que dispone , dotado cada uno de una abertura al exterior que puede cerrarse por cualquier medio o sistema.

25.-

Es digno, también, de tenerse en cuenta el hecho de que por la configuración especial de la bolsa y debido a que su departamento principal y central está dotado de una boca superior y una abertura inferior que se cerrará por cualquier medio, introduciendo en ella los objetos por la boca superior y saliendo por la abertura inferior con solamente abrirla y por su propio peso, sin necesidad de tocarlos, lo que resulta desagradable cuando , por ejemplo, de ropa sucia se trate, se resuelve un grave problema para las personas escrupulosas.

30.-

35.-

Finalmente hemos de indicar que esta bolsa va también destinada a resolver , por ejemplo, el transporte de los trajes de baño, ropa seca y otros utensilios y comida, lo que en la actualidad y especialmente en verano es un continuo problema . Como así mismo y también prendas íntimas femeninas sucias y limpias.

40.-

Después del precedente preliminar con la ayuda de la lámina de dibujos adjunta que lo es a título de ejemplo, pasaremos a describir el objeto que nos ocupa que es uno de los varios casos de realización práctica a que puede llegarse con la aplicación de sus esencialidades.

45.-

Según vemos representado en la figura 1, se trata



50.- de una bolsa de cualquier tipo que presenta una boca o abertura superior 1, enmarcada por una boquilla 2, de material rígido (plástico, madera, latón, etc.), en disposición o forma de marco y que debido a su citada configuración y al no ser desformable hace que la bolsa permanezca abierta.

55.- En uno de los márgenes y en cualquier parte del perímetro de la boquilla 2, se dispone un asa 6, que como es lógico tiene por objeto el transporte de la bolsa pero que además, al estar situada excentricamente en relación a la boquilla 2, al colgarse la bolsa en el brazo hace que su boca se ladee hacia fuera permitiendo la entrada de aire en su interior y evitando al propio tiempo que el contenido caiga al exterior.

60.- En la figura 1 que hemos descrito, la bolsa está vista por su parte delantera que también podríamos llamar externa por ser esa su posición correcta cuando se transporta, y en la figura 2 que vamos a describir, se ve por su parte trasera o interna. En ella puede apreciarse claramente el perfil de la boquilla o marco 2, que sobresale por la parte superior, e inmediatamente detrás de él aparece inserta el asa 6, aproximadamente en su punto medio.

65.- También en esta misma cara se aprecia una abertura 4, dispuesta verticalmente y por ello en línea recta con el asa 6, pudiendo ser variable su citada posición y la situación en que se disponga, la cual se abrirá y cerrará por cualquier sistema pero especialmente por medio de un cierre corredizo.

70.- Y finalmente en la parte inferior y base de la bolsa aparece otra abertura con cierre corredizo 3.

75.- En la figura 3, se representa una sección de la bolsa obtenida en virtud de un corte transversal que permite apreciar su interior, y todos los elementos anteriormente descritos.

80.-



Ahora bien ésta figura está destinada a mostrarnos con la mayor claridad posible la estructura o disposición interna de la bolsa, que es la siguiente:

- 85.- La casi totalidad de su interior constituye un departamento central, principal y más amplio 7, el que debido a la boca 1 de la bolsa y a su boquilla 2, está abierto por arriba y pueden depositarse en él los objetos que se deseé, pero además en su parte inferior y central lleva practicada una abertura 3 (señalada en las fig. 1-2 y 3 con el mismo número), provista de un cierre corredizo, el que al abrirse deja que caigan por su propio peso los objetos introducidos en el departamento sin necesidad de sacarlos con la mano. En uno o más de los lados o caras de la bolsa, se dispondrá una pared 5, constituida por una lámina de material apropiado, que da lugar a la formación de uno o más departamentos 8 independientes y aislados del más grande y principal 7, cada uno de los cuales dispondrá de una abertura 4, con su cierre corredizo, en el que podrán llevarse los objetos que necesiten ser aislados de los que se depositarán en el departamento principal y que deben ser extraídos y metidos con la mano.

- 95.- Una vez descrito el objeto del modelo de utilidad que nos ocupa nos queda señalar se trata exclusiva y simplemente de un ejemplo de realización práctica que con la aplicación de la idea básica puede obtenerse, siendo confeccionado el objeto en diferentes formas, sin que sus diversas circunstancias de detalle, cierres, disposiciones, etc., puedan constituir variaciones esenciales que afecten a la esencialidad de la invención, pudiendo ser confeccionado en cualquier clase de material apropiado, colores, tamaños y formas.

N O T A
=====

El descrito modelo de utilidad recaerá, pues, sobre las siguientes reivindicaciones:

1a.-BOLSA CON DEPARTAMENTOS PARA DIVERSOS USOS,



- 105.- caracterizada esencialmente porque su interior constituye un departamento de gran capacidad, que por medio de una abertura o boca dotada y enmarcada por una boquilla de material rígido comunica con su parte superior, estando provisto en la inferior o base de la bolsa de otra abertura o boca cerrada por medio de un cierre corredizo, disponiendo en uno de los laterales de la boquilla rígida de un asa dispuesta excentricamente para lograr el que la bolsa al ser colgada en el brazo, se ladeé hacia fuera, permitiendo la entrada de aire y con ello su ventilación.
- 110.-
- 115.- 2ª.-BOLSA CON DEPARTAMENTOS PARA DIVERSOS USOS, según la anterior reivindicación, caracterizada por cuanto en los laterales del departamento principal de la anterior reivindicación y por virtud de unas laminas o paredes divisorias, va provista de otros departamentos accesorios que están totalmente aislados del primero de ellos y entre sí, dotados cada uno de una abertura al exterior provista de su correspondiente cierre especialmente corredizo, cada uno de cuyos departamentos sirve para disponer en ellos, objetos para distintos usos, que no deban tener contacto entre sí y totalmente aislados unos de otros.
- 120.-
- 125.- 3ª.-"BOLSA CON DEPARTAMENTOS PARA DIVERSOS USOS".
Toda tal y conforme queda descrito, representado y reivindicado.
- 130.- Esta memoria consta de cinco hojas mecanografiadas y foliadas por una sopa de sus caras, conteniendo un total
- 131.- de ciento treinta y una líneas.

MADRID A 11 DE OCTUBRE DE 1962.

P.A.
MANUEL DE ARPE.

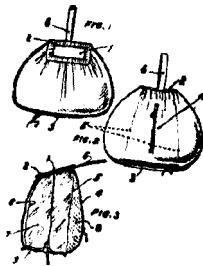


95531

D I S E Ñ O

=====

DEL MODELO DE UTILIDAD POR "BOLSA CON DEPARTAMENTOS PARA DIVER-
SOS USOS", A FAVOR DE DOÑA MARIA ROCAFORT RIUDOR, DOMICILIADA EN
BARCELONA, CALLE DEM MARIANO CUBI, NUMEROS 10-22.



Escala variable.

MADRID A 11 DE OCTUBRE DE 1962.
P.A.
MANUEL DE ARPE.

A handwritten signature in black ink, which appears to be "Manuel de Arpe". The signature is written in a cursive style and is underlined with a single horizontal stroke.

95531

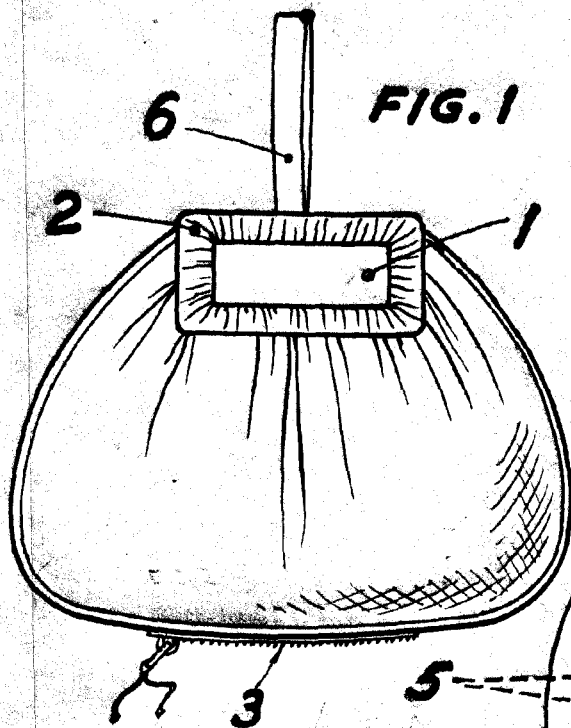


FIG. 1

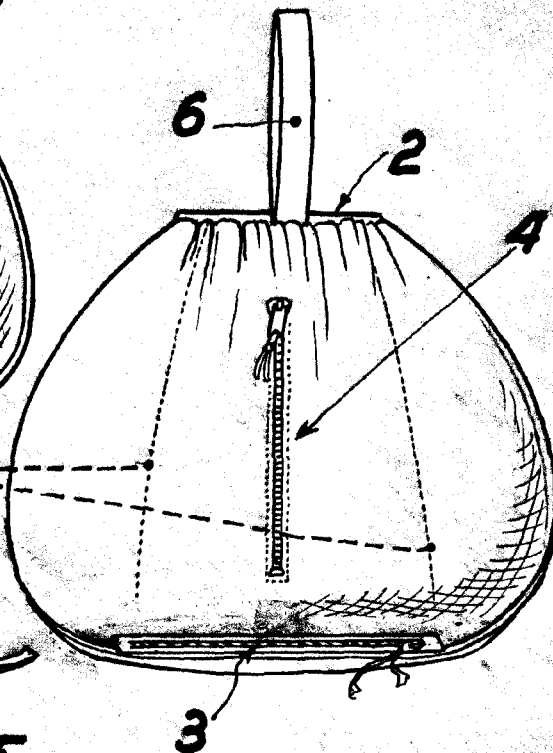


FIG. 2

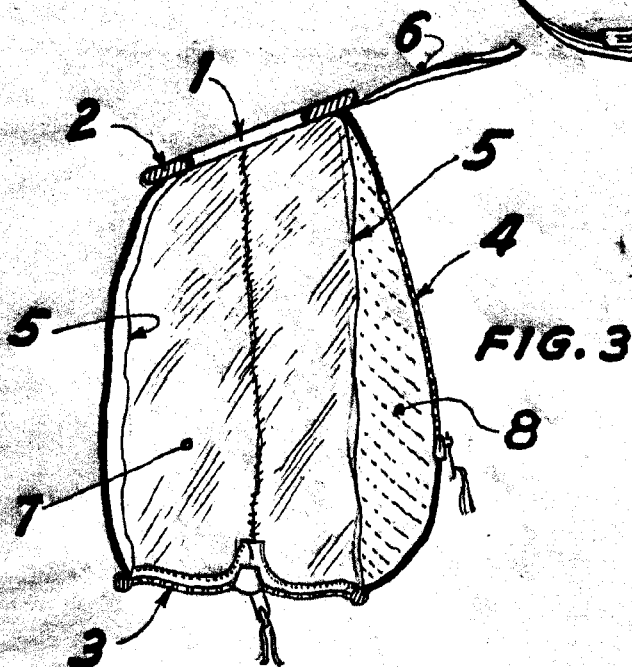


FIG. 3



MADRID, '11 OCT. 1962

Handwritten signature

ESCALA VARIABLE