

95505



95505

MODELO DE UTILIDAD

que por veinte años, para España y sus Posesiones, se solicita a favor de DON ABELARDO AVILA CERECETO, de nacionalidad española, residente en SEVILLA (ESPAÑA), Obispo Gonzalez Garcia, 8, por: "UNA EMPACADORA PARA CORCHO".

Memoria Descriptiva

5 El presente modelo de utilidad se caracteriza por -
constituir una empacadora debidamente proyectada para hacer -
pacas de corcho; éste material presenta muchos inconvenientes
en la formación y amarre de las pacas, pues una vez que cesa -
la presión de la placa de la prensa, el corcho tiene una recu-
peración que aumenta considerablemente su volúmen, ésto hace -
que las pacas una vez formadas, tengan que ser sacadas de la -
prensa con la ayuda de varios hombres, operación muy antieco-
nómica y dura que hay que eliminar.

10 La prensa está construida a base de hierro de sec-
ción en T y angulares, es de planta rectangular y con uno o -



15 dos laterales abatibles, ensamblados por medio de bisagras, -
llevando tambien una tapa superior con las mismas caracteris-
ticas, lo que permite el sacar la paca una vez hecha, con toda
facilidad.

20 El cuerpo rectangular de ésta prensa va formado por
una base (1-figs.1-2-3) sobre la que lleva soldados o remacha-
dos una serie de perfiles o angulares (2-figs.1-2-3) montados
de manera que se vá formando con ellos un paralelepipedo rec-
tangular.

25 Esta parte inferior que hemos descrito, va revestida
por placas (3-figs.1-2-3) de hierro y a continuación sobre uno
o los dos laterales lleva montadas unas puertas abatibles (4-
figs.1-2) mediante una serie de bisagras (5-figs.1-2) para -
facilitar tanto la carga como el sacar la paca una vez formada.

30 Estas puertas laterales van bloqueadas por una serie -
de garfios (6-figs.1-2) que sobresalen de la tapa superior (7-
figs.1-2-3) de manera que al cerrar ésta, dichos garfios encajan
sobre el perfil superior (8-figs.1-2) de dichas puertas, impi-
diéndole toda clase de movimiento.

35 La tapa superior (7-figs.1-2-3) es abatible de arriba
abajo e igualmente que los laterales, estando montada sobre -
unas bisagras (9-figs.1-2), cuya tapa lleva un sistema de bloqueo
para evitar que al abrir haga un giro brusco; dicho sistema de -
bloqueo está formado por un juego de palancas articuladas de -
manera que la pueda abrir y cerrar un hombre desde el suelo.

40 Este sistema de bloqueo va formado por una pletina -
(10-figs.1-2) de hierro montada con movimiento libre de giro -
sobre un punto de apoyo (11-figs.1-2-3), y su prolongación sobre
otro eje (12-figs.1-2-3) tambien articulado que lo une con otra
pletina (13-figs.1-2-3) que en forma de U abraza a las tapas -
laterales y a la superior (7-figs.1-2-3).

Este sistema de bloqueo queda fijo por medio de una



45 pletina de enganche (14-figs.1-2) formando ángulo, que al soltarlo deja libre a la palanca (10-figs.1-2) y haciendo presión sobre ella, se mueve toda la articulación, levantándose la pletina (13-figs.1-2-3) que al ser girada deja libre a la tapa superior y éste a su vez a los laterales según se indica en la (fig.1).

50 En la presente memoria hacemos una exposición detallada de las características y propiedades que constituyen objeto de novedad en este modelo cuyo registro se solicita, pudiendo hacerse modificaciones siempre que no alteren la esencialidad de la invención.

55 Todo según se detalla en el dibujo adjunto que a título de ejemplo acompaña a la presente memoria descriptiva en el que representa:

La fig. 1: una vista en alzado lateral de la empacadora con el dispositivo de bloqueo y la tapa superior abierta;

60 La fig. 2: una vista en alzado lateral de la misma con la tapa cerrada y;

La fig. 3: una vista en alzado frontal.

REIVINDICACIONES

65 Se reivindica como de la propia y nueva invención la propiedad y explotación exclusivas de:

1.- Una empacadora para corcho, caracterizada por estar constituida por una base rectangular protegida con placas de hierro y a continuación sobre la parte superior, unos laterales en forma de puertas abatibles embisagradas.

70 2.- Una empacadora para corcho, según reivindicación 1ª, caracterizada por llevar la tapa superior abatible, equipada con un juego de garfios distribuidos en su contorno, y un par de palancas para abrir y cerrar la tapa a mano.

75 3.- Una empacadora para corcho, según reivindicación 1ª y 2ª, caracterizada por llevar un juego de pletinas articuladas en



forma de palancas para el bloqueo de la tapa superior y como -
dispositivo de seguridad, cuyas pletinas llevan a su vez un -
enganche de bloqueo con movimiento de giro en su parte supe-
rior, para darle salida a la puerta en su movimiento abatible.
4.- Una empacadora para corcho, según reivindicación 1ª a 3ª, -
caracterizada por constituir una jaula metálica en forma de -
paralelepípedo rectangular, con tapa y laterales abatibles.
5.- "UNA EMPACADORA PARA CORCHO".

Consta la presente memoria descriptiva de cuatro -
hojas numeradas y mecanografiadas en una sola cara a las que
se acompañan un plano para su mejor comprensión.

MADRID, 10 OCTUBRE DE 1.962

Rodolfo de la Torre
P. P.

Figura 1.

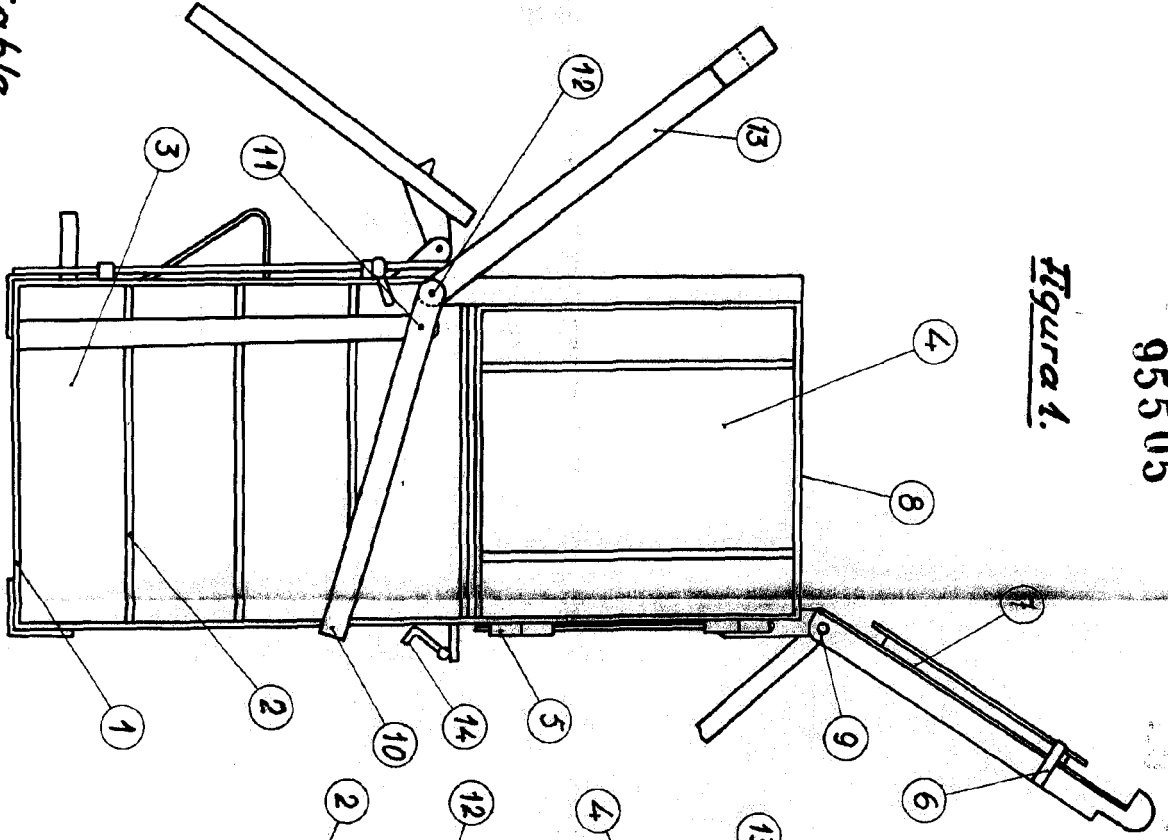
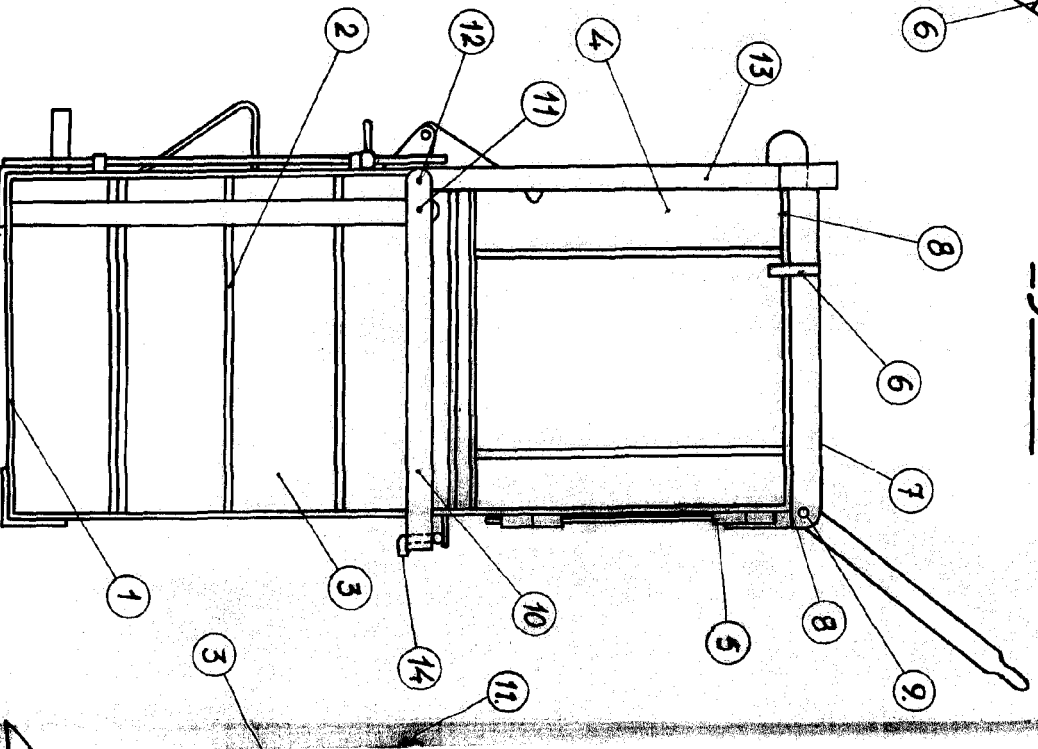


Figura 2.



Escala: Variable.



95505

© Breveté de la France
A. P. P. Clard

Figura 3.

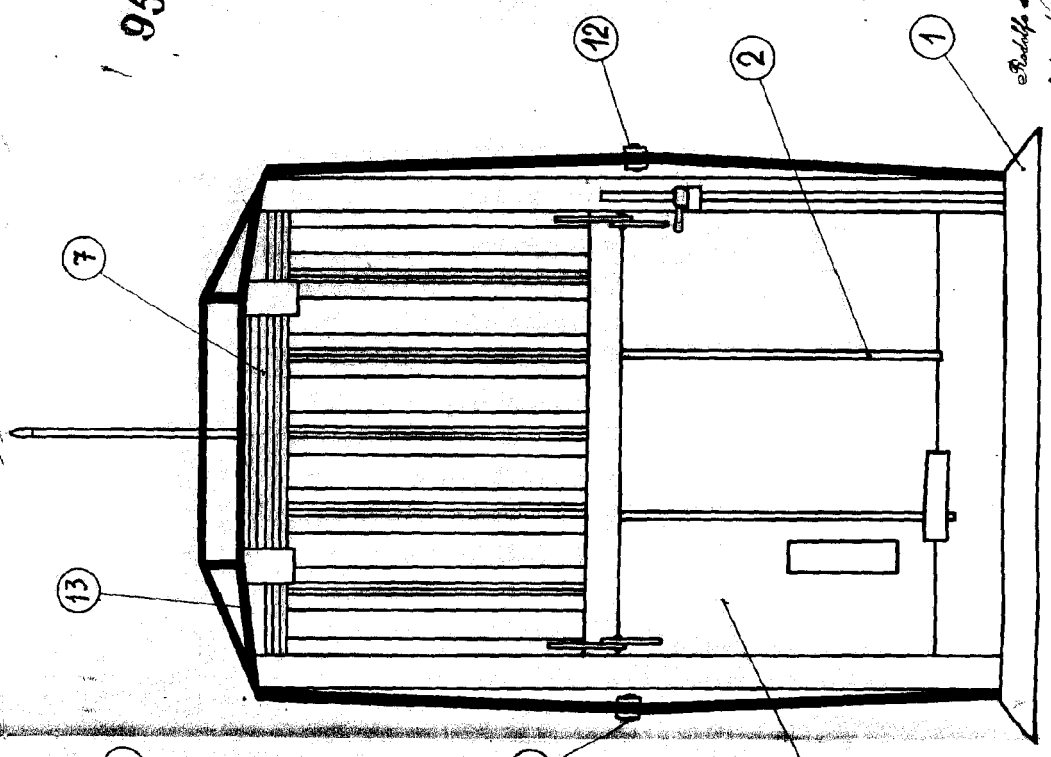


Figura 2.

