

79



45 445

MODELO DE UTILIDAD

por 20 años

por "UNA PERCHA PLEGABLE", a favor de D. José Solanich Bosch, de nacionalidad española, domiciliado en Barcelona, La Nau, 3-1ª-2ª.

=====

MEMORIA DESCRIPTIVA

Hace referencia el presente Modelo de utilidad a un nuevo tipo de percha cuyas principales características son su facilidad de plegado ocupando un espacio mínimo en posición de no uso y la simplicidad de los elementos que la componen, simplicidad que repercute de una manera notable en el precio de coste de la misma que por tal motivo resulta ser muy bajo.

Diversas soluciones se han ido arbitrando para el problema del colgado de los trajes masculinos, pero to-



5 das ellas adolecen por lo general de inconvenientes de tipo económico, o de tipo funcional o constructivo, sin contar las que no proporcionan un colgado satisfactorio, por la especial disposición de los elementos constituti-  
vos de las perchas.

El presente Modelo de utilidad soluciona todos éstos inconvenientes presentando una disposición muy eficaz pa-  
ra el colgado satisfactorio de un traje masculino. Así posee un elemento superior previsto para el colgado de  
10 la chaqueta del que pende otro inferior para el colgado del pantalón correspondiente.

Para desarrollar tal utilidad el elemento superior so-  
portante de la chaqueta queda constituido por cuatro vari-  
llas, una central con una dobladura intermedia y dos gan-  
chos extremos, quedando las otras tres dispuestas abrazan-  
15 do dicha dobladura, una por delante en forma de anilla y las otras dos por el centro constituyendo los brazos de la percha.

Sobre el gancho inferior de los dos que posee la va-  
20 rilla central pende el gancho superior de que va dotado el elemento inferior soportante del pantalón, el cual lo constituye una única varilla que sufre repetidos acoda-  
mientos conformando en uno de los extremos una espiral al  
rededor de la cual puede girar un brazo delantero suscep-  
25 tible de ir sujeto en una dobladura extrema dispuesta en un brazo trasero de la propia varilla.

Para mejor comprensión, vamos a referirnos a un dibu-  
jo que se adjunta a la presente memoria y que representa  
a título de ejemplo una percha plegable, realizada de  
30 acuerdo con el presente Modelo.

En él la figura 1 es una vista en perspectiva de la



percha en cuestión, siendo la figura 2 una vista asimétrica en perspectiva del elemento superior de la misma en posición plegada.

5 La figura 3 es un detalle a mayor escala de la parte central del elemento superior de la percha, mientras que la figura 4 es asimismo un detalle a mayor escala del elemento inferior de aquella.

10 Según tales figuras, queda constituida la presente percha por dos elementos soportantes respectivamente de la chaqueta y el pantalón de un traje masculino. El elemento superior o sea el soportante de la chaqueta está constituido por cuatro varillas principales -1-2-3-4-, de las cuales la -1- se halla ocupando la parte central del elemento y posee una dobladura central -5- y dos dobladuras extremas -6- y -7- en forma de gancho, la superior -6- para el colgado de la percha y la inferior -7- para el soporte del gancho superior -8- del elemento inferior de la percha.

20 La varilla -2- la constituye una anilla que abraza la boca de la referida dobladura central -5-, y las varillas -3- y -4- son las que constituyen los brazos del propio elemento superior de la percha, yendo abrazadas asimismo sobre la dobladura -5-, por sus extremos libres doblados -9-10- y -11-12- por medio de los cuales son susceptibles de girar sobre aquélla.

25 El elemento inferior soportante del pantalón del traje masculino está constituido por una única varilla -13-, cuyos extremos libres -14- y -15- van a sujetarse por doblado sobre una espiral -16-, que forma la propia varilla -13- en uno de los extremos del elemento inferior de la percha; prolongándose dichos extremos -14- y -15- en dos



brazos horizontales de doble vuelta uno delantero -17-,  
y otro trasero -18- que, hacia su mitad se dobla hacia  
arriba formando el gancho -8-, y por su extremo opuesto  
al de la espiral -16- sufre un doble acodamiento consti-  
5 tuyendo un a modo de entrante -19- en el que es suscep-  
tible de introducirse el extremo correspondiente -20- del  
brazo delantero -17-.

Todo cuanto no afecte, altere, cambie o modifique la  
esencia de la percha descrita, será variable a los efec-  
10 tos del actual Modelo.

N O T A.

Se reivindica como objeto de este registro por Mode-  
lo de utilidad:

- 15 1.- Una percha plegable, caracterizada esencialmente por  
quedar constituida por un elemento soportante de la cha-  
queta y otro del pantalón de un traje masculino, quedan-  
do conformado el primero de ellos por cuatro varillas,  
dos centrales de soporte y fijación, y dos laterales de  
apoyo de la prenda, relacionadas entre sí por el centro  
20 del propio elemento, mientras que el otro lo constituye  
una única varilla dotada de múltiples acodamientos y do-  
bladuras que conforman sendos brazos horizontales y para-  
lelos, el giro y fijación de uno de los cuales en el otro  
proporciona el ajuste del pantalón del traje entre ambos.
- 25 2.- La propia percha de la reivindicación anterior, ca-  
racterizada asimismo porque una de las varillas consti-  
tutivas del elemento superior de la percha posee una do-  
bladura central, perpendicular al eje principal de la pro-  
pia varilla, y dos ganchos extremos uno superior para el  
30 colgado de la percha, y otro inferior del que pende el  
gancho superior de que va dotado el elemento inferior de



la percha, cuyos extremos respectivos están constituidos por una espiral y un entrante, unidos por un brazo horizontal posterior, siendo susceptible, de girar alrededor de dicha espiral y de entrar a presión en dicho entrante, un segundo brazo horizontal delantero existente en dicho elemento inferior de la percha.

3.- La misma percha de las reivindicaciones anteriores, caracterizada asimismo porque las otras tres varillas constitutivas del elemento superior de la percha, quedan abrazadas sobre la dobladura intermedia existente en la otra varilla, quedando constituida una de ellas por una anilla de apriete, y las otras dos por sendos brazos laterales cuyos extremos libres doblados son susceptibles de girar alrededor de la referida dobladura intermedia, para proceder al plegado de la percha.

Sean cuales fueren las circunstancias que concurran en la esencialidad del Modelo de utilidad definido en las anteriores reivindicaciones, cuyo objeto es :

4.- "UNA PERCHA PLEGABLE".

Consta la presente memoria de cinco hojas foliadas, mecanografiadas por una sola cara y del dibujo unido a la misma.

Barcelona, diecinueve de septiembre de mil novecientos sesenta y dos.

P.A. de D. José Solanich Bosch,

D. JOSE SOLANICH BOSCH

95445

HOJA UNICA

95445

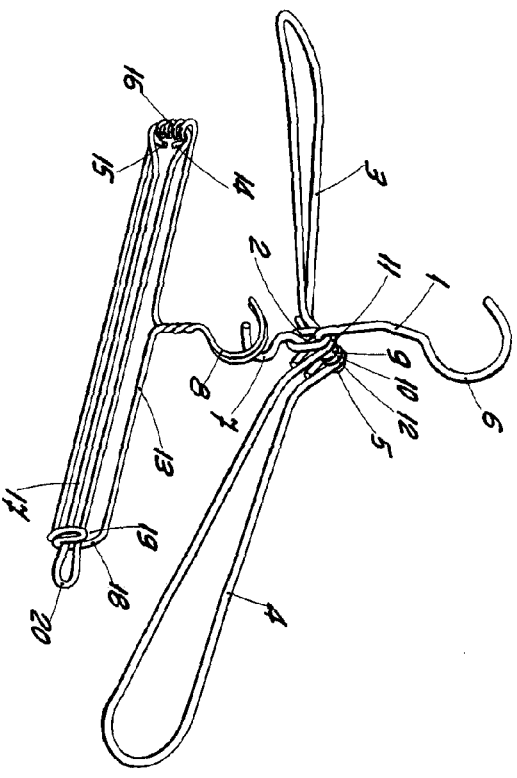


Fig. 1

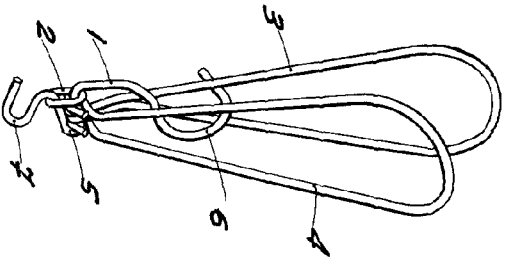


Fig. 2

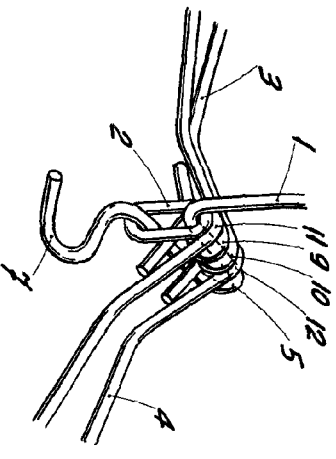


Fig. 3

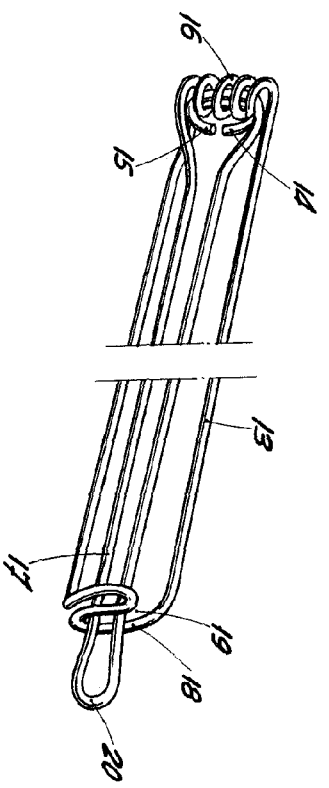



Fig. 4



BARCELONA, 19 SEPTIEMBRE DE 1962  
P.A.

ESCALA VARIABLE