

95384

95384



1957

MODELO DE UTILIDAD

Que por veinte años, para España y sus Posesiones, se solicita a favor de Don Eduardo BLANCHARD Castillo, de nacionalidad española, domiciliado en Zaragoza (España), Miguel Servet, 139, por: "UNA BANDEJA PLEGABLE PERFECCIONADA"

Memoria descriptiva

La presente invención se refiere, como su enunciado indica, a una bandeja plegable para usos diversos y especialmente para su empleo por personas recluidas en cama, cuya bandeja presenta la característica de

5



95384

10 presentar una forma totalmente amoldable y envolvente del cuerpo del usuario, dotada de un reborde periférico que evita la caída de los artículos depositados con una escotadura, precisamente por la zona más inmediata al uso y dotada de medios de sustentación rebatible por simple presión y de gran seguridad en la posición de apertura.

15 Las mesas plegables existentes hasta el momento, adoptan una forma rectangular que determina la ocupación de un gran espacio, tanto en el uso como en el almacenamiento, por lo que la nueva bandeja que se preconiza, se realiza con una forma totalmente funcional, en forma de rí-
20 ñón, con lo que el usuario alcanza perfectamente toda la superficie de la mesa creada, al tiempo que se eliminan los espacios muertos de las esquinas especialmente las más alejadas, a las que para alcanzar, el yaciente ha de in-
25 corporarse, lo cual supone un esfuerzo no siem-



95384

realizable en determinados casos, en ue el usua-
rio sufre alguna enfermedad o impedimento.

30 Por otra parte, los medios de sustenta-
ción plegables que se disponen en la parte infe-
rior de la bandeja, aseguran una perfecta estabi-
lidad durante el uso, en tanto que en el plegado,
alcanzan un mínimo de espacio que permite el al-
macenamiento en cualquier lugar, realizándose las
operaciones de apertura y cierre simplemente ven-
35 ciendo la tensión de un resorte laminar que en-
castra sobre un pivote incorporado en cada uno de
los cuerpos laterales de sustentación.

Para la mejor comprensión de cuanto an-
tecede, se acompaña unas hojas de planos en los
40 que se representa esquemáticamente la invención,
que a continuación y con referencia a los mis-
mos dibujos, se describe detalladamente.

Dichos dibujos representan:

45 En la figura primera, una vista en pers-
tiva semilateral y superior.



95384

En la figura segunda, una sección longitudinal de alzado, con uno de los elementos de sustentación desplegado y el otro rebatido.

50 Finalmente en la figura tercera, una vista en planta inferior del elemento que se describe.

Según queda representado en los dibujos, la marca -1- designa a la bandeja propiamente dicha, dotada de un reborde periférico -2- que en la zona central -3- inmediata al uso, presenta una

55 escotadura que facilita el empleo de la bandeja, al tiempo que su pequeño reborde evita eficazmente la caída de los objetos depositados. En la parte inferior de la bandeja, se disponen dos series de refuerzos -4- a los que se atornillan

60 unas bisagras -5- que comportan en el ala correspondiente a los laterales de soporte marcados como -6-, los cuales disponen de unas patas -7- y -8- de apoyo en la superficie de que se trate, con la particularidad de que en la escotadura

65 central del elemento -6- se proyecta un pivote



95384

-9- que penetra en una perforación circular
-10- del resorte laminar -11-, atornillado en
los refuerzos centrales -12-.

70 Para proceder al montaje de los elementos
de sustentación, basta simplemente el levanta-
miento del elemento -6-, con lo que su pivote
-9- desliza sobre la superficie interna del
resorte -11- hasta que alcanza la posición
de la perforación -10-, entanto que para el
75 rebatimiento, una simple tracción sobre la
extremidad libre del resorte, determina la li-
beración del cierre efectuado entre el pivote
-9- y el citado resorte -11-, pudiéndose en-
tonces abatir el elemento -6- hasta la posición
80 de almacenamiento, indicada en la parte dere-
cha de las figuras segunda y tercera.

85 Descrita suficientemente la naturaleza
y objeto de la presente invención, se hace cons-
tar que en la misma podrán ser variables los



95384

materiales, formas y dimensiones, y, en general, todos aquellos otros detalles accesorios o secundarios que no alteren, cambien ni modifiquen la esencialidad propuesta.

90

Los términos en que queda redactada la presente Memoria, son ciertos y fiel reflejo del objeto descrito, debiéndose tomar en su aspecto más amplio y nunca en forma limitativa.



4 OCT

95384

base, que adopta forma de riñón, mediante estornillado.

2ª.- "UNA BANDEJA PLEGABLE PERFECCIONADA"

115

según la reivindicación anterior y caracteriza-
da por un reborde periférico proyectado superiormente y exteriormente de toda la superficie de la bandeja propiamente dicha, con la particularidad que en la zona inmediata al empleo, de forma cóncava, este reborde queda rebajado, determinando una pestaña de poca altura.

120

3ª.- "UNA BANDEJA PLEGABLE PERFECCIONADA"

Todo tal y como queda descrito y reivindicado en la presente Memoria descriptiva que consta de ocho hojas foliadas y mecanografiadas por una sola cara, a la que se acompañan los dibujos que la ilustran

Madrid, 4 OCT. 1962
CARLOS BALLESTERO
P.P.

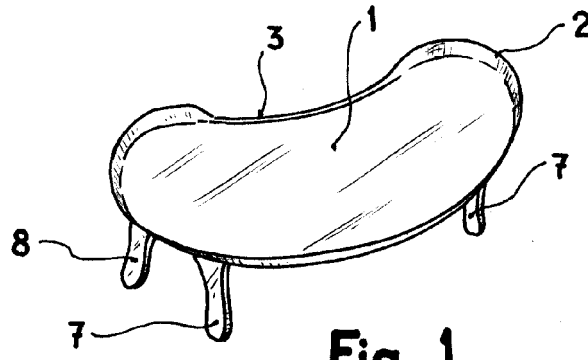


Fig. 1

95304

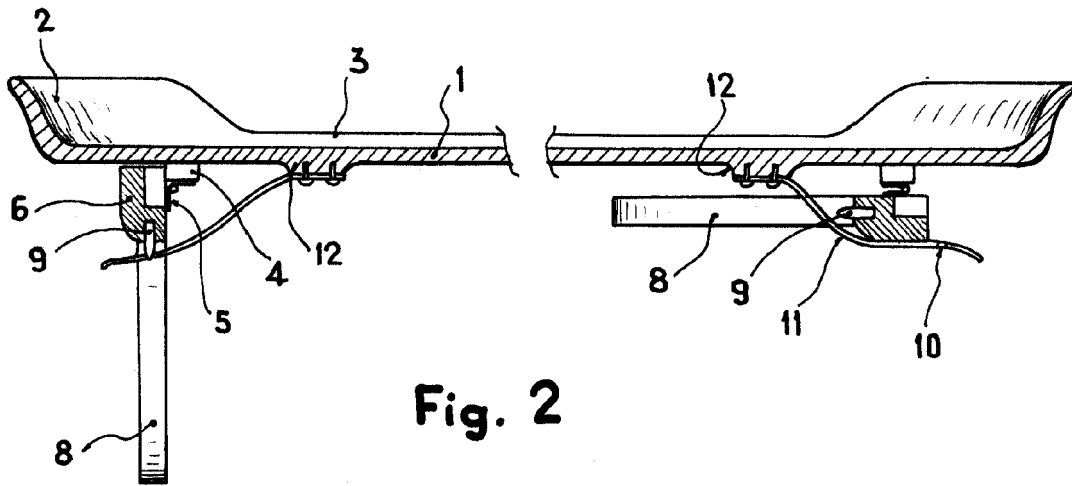


Fig. 2

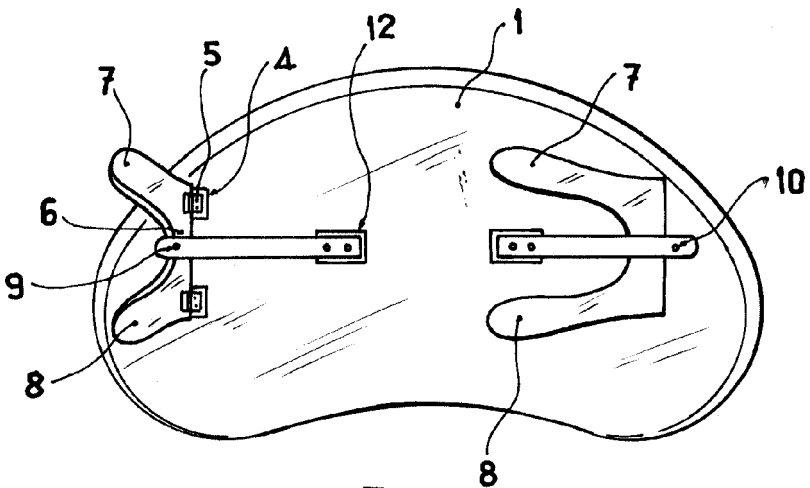


Fig. 3

Madrid, 4 OCT 1967
CARLOS BALLESTERO
P.P.

[Handwritten signature]

ESCALA VARIABLE