



EB. =

MEMORIA DESCRIPTIVA

para una patente de invención por veinte años, por = He -
rrete para la ropa. =

a favor del Señor,

Don Herman L I S S N E R

con residente en New York (Estados Unidos) 1,150 Broadway.-

.

Este invento se refiere a perfeccionamientos nuevos y útiles en herretes o broches que pueden ser prontamente fijados o soltados a (o) de un botón de un vestido u otra prenda, sin emplear ningún otro medio, siendo el herrete de un caracter de cierre automático.

Otro objeto importante del invento consiste en



2. =

la provisión de un herrete que evitará el método general actual de muestra cosidos que presentan los tamaños, precios, y otras advertencias para artículos de vestir.

La figura 1^a, es una vista en plano de nuestro invento que muestra el herrete fijado al botón de un vestido del que se ve un fragmento.

La figura 2^a, es un corte por la línea 2 - 2 de la figura 1^a.

La figura 3^a, es una vista en perspectiva del herrete; y

La figura 4^a, es una vista en perspectiva de un rollo de herretes antes de ser separados.

En la descripción del invento nos referiremos al dibujo en el cual los caracteres de referencia iguales designan partes correspondientes en todas las figuras, y en el cual el herrete = 1 = tiene una abertura circular = 2 = provista cerca de su parte superior. Desde esta abertura circular = 2 = son formadas dos hendiduras divergentes = 3 = las cuales se dirigen hacia abajo y afuera y luego se encorvan hacia adentro, como se ve en = 4 =.

Los extremos encorvados hacia adentro de las hendiduras, indicados en = 4 = terminan en puntas que en el dibujo son indicadas por = 5 =. Estas hendiduras forman una lengüeta apuntada hacia arriba = 6 = o forma análoga, la cual, cuando es ligeramente separada hacia arriba, permite al botón = 7 = de un vestido = 8 = ser introducido a través del espacio entre las hendiduras = 3 =. Cuando se tira del herrete hacia abajo sobre el botón así insertado, el vástago formado por los hilos que aseguran el botón al vestido, entrará en la abertura = 2 = del he -



3. -

herrete. El botón puede entonces ser inclinado y el extremo superior de la lengüeta = 5 = dispuesto bajo dicho botón. La formación de la abertura = 2 = y la intersección con esta de las hendiduras = 3 = provee al extremo superior de la lengüeta = 6 = de una parte arqueada, designada en el dibujo por = 9 =. Después de que el botón ha sido inclinado como se ha descrito antes de modo que la lengüeta quede dispuesta por debajo del mismo, esta parte arqueada = 9 = está dispuesta para rodear parcialmente al vástago = 10 = y asegurar al herrete en su posición en el vestido. Así la abertura circular = 2 = con la parte de la misma que forma el extremo curvado = 9 = de la lengüeta forma esencialmente un medio de cierre automático para el herrete cuando este es aplicado al vestido según se ha descrito anteriormente.

El encorvamiento de las hendiduras hacia adentro, como está indicado por la cifra = 4 =, forma por supuesto una salvaguardia para impedir la posibilidad de desgarramiento de las hendiduras cuando el herrete es desplazado para la inserción del botón a través del espacio formado por las hendiduras = 3 =.

En la figura 4^a, hemos mostrado los herretes = 1 = formados en tiras las cuales pueden ser de la longitud que se desee, y preferentemente de una longitud tal que puedan formar rollos. Tal fabricación de los mismos puede ser la más económica y conveniente para su transporte, como así mismo para su empleo efectivo. Además, proveyendo los herretes en tiras, las aberturas y hendiduras pueden ser formadas en gran número de los mismos por medio de una sola operación economizando así trabajo y coste en su fabricación.



N O T A. =
.....

Descrito suficientemente el presente invento lo que se declara como de novedad e invención propia, son las siguientes reivindicaciones:

1^a. = Herrete que tiene una abertura y un par de hendiduras divergentes de la abertura para proveer una lengüeta, la cual es dispuesta para ser desplazada y permitir la fijación del herrete a un botón de un vestido, siendo dispuesta la abertura para recibir el vástago del botón e impedir que accidentalmente el herrete se desplace del botón.

2^a. = Herrete que tiene una abertura y un par de hendiduras divergentes de la abertura para proveer una lengüeta, siendo dispuesta dicha lengüeta para ser desplazada y permitir la fijación del herrete a un botón de un vestido siendo dispuesta la abertura para recibir el vástago del botón y el borde superior de la lengüeta estando curvado para cooperar con la abertura antes mencionada e impedir que accidentalmente se desplace el herrete del vestido.

3^a. = Herrete que tiene en su interior una abertura circular relativamente pequeña y provista de un par de hendiduras divergentes hacia abajo que se extienden desde dicha abertura para proveer una lengüeta dentro de aquel, estando dispuesta dicha lengüeta para ser desplazada para permitir la inserción de un botón de un vestido entre dichas hendiduras y formando el ex -



3. -

tremo superior de dicha lengüeta una parte de dicha abertura circular que tiene forma arqueada y dispuesta para cooperar con el resto de la abertura, fijando dentro de ella el vástago de dicho botón.

4^a. - Herrete que tiene una abertura y un par de hendiduras divergentes de dicha abertura para proveer una lengüeta dentro de aquel, estando las partes extremas de dicha lengüeta encorvadas hacia adentro una hacia otra, estando dispuesta dicha lengüeta para ser desplazada para permitir la fijación del herrete a un botón de un vestido y la abertura antes mencionada estando dispuesta para recibir el vástago del botón, de tal modo como se ha descrito y para el fin indicado.

5^a. - Herrete que tiene una abertura dentro del mismo y provisto de un par de hendiduras divergentes hacia abajo de dicha abertura para proveer una lengüeta, estando encorvadas dichas hendiduras hacia adentro y una hacia otra para impedir el desgarramiento de dichas hendiduras hacia el exterior cuando la lengüeta es desplazada del cuerpo para recibir el vástago de un botón en dicha abertura.

6^a. - Herrete que tiene una abertura dentro del mismo y un par de hendiduras divergentes hacia abajo de dicha abertura, estando dichas hendiduras formadas en línea recta en la mayor parte de su longitud y teniendo sus extremos más bajos encorvados hacia adentro una hacia otra para formar partes firmes y cortas arqueadas de las mismas, impidiendo de esta manera el desgarramiento de dichas hendiduras hacia los bordes exteriores cuando la lengüeta es desplazada del cuerpo del herrete.



7^a. = Como producto de fabricación, un herrete que tiene una abertura dentro del mismo y dos hendiduras divergentes hacia abajo de dicha abertura, siendo dichas hendiduras rectas en la mayor parte de su longitud y teniendo los extremos inferiores de las mismas encorvados hacia adentro para formar partes firmes y cortas arqueadas de las mismas, proveyendo la formación de dichas hendiduras esencialmente una lengüeta de forma de corazón y las partes arqueadas de dichas hendiduras tendiendo a impedir un desgarramiento de los bordes cuando la lengüeta es desplazada con respecto al herrete.

8^a. = Herrete para la ropa. = Según se describe y reivindica en esta memoria descriptiva y se ilustra con los planos que a la misma se acompañan.

Consta esta memoria descriptiva de seis hojas foliadas y escritas a máquina por una sola de sus caras.

Madrid, a 19 de Septiembre de 1925.

Leocadio López y López.

P.P.=

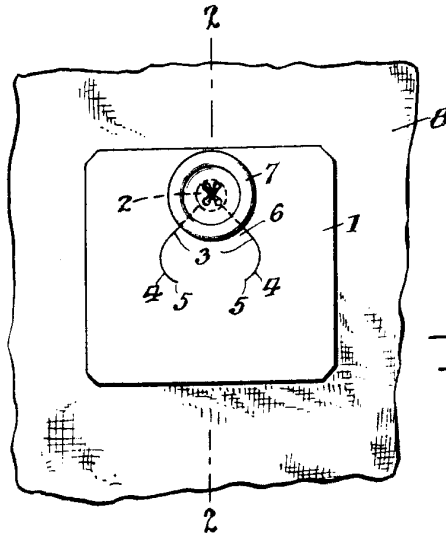


Fig. 1.

Fig. 4.

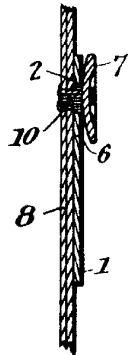
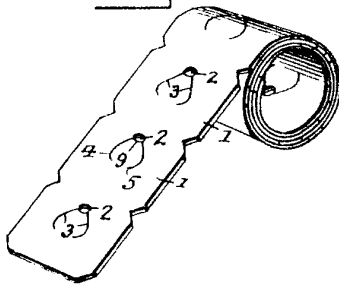
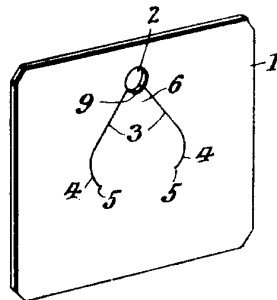


Fig. 2.

Fig. 3.



ESCALA VARIABLE

LEOCADIO LÓPEZ
P. P.

Mano del autor