



10 se en lugares de piso irregular, resultando muy apropiado para su empleo en el campo, colgado en un árbol, o en el interior de tiendas de campaña montadas en el campo o playa, o en el techo, ya que se soporta colgado y no precisa por tanto de ruedas deslizantes, teniendo además
15 una gran estabilidad.

Tambien es digna de mención la propiedad recreativa de este suspensor pues distrae al niño evitando el peligro de que pudiera alejarse.

Este nuevo suspensor está esencialmente constituido por un bastidor principal, sea cual fuere su forma, tal como circular, ovalado, rectangular u otra, del que se sujetan los elementos necesarios para que el niño pueda sentarse teniendo los piecitos asomando por debajo y con libertad de movimientos, pudiendo ser dos anchas
20 cintas cruzadas, una bolsa a modo de bragas con orificios de paso para las piernas u otro medio apropiado. En este tipo de suspensor, lo característico es el hecho de disponer de dos brazos o barras solidarias del referido bastidor y fijas al mismo o con medios para montarse y des-
25 montarse a voluntad, que constituyen a modo de una gran asa o puente de suspensión del bastidor de sustentación del niño de dimensiones tales que abarquen al niño por la parte superior. Finalmente, en dicha asa o puente hay una cadena, cable, cuerda u otro medio de sustentación,
30 con un potente muelle en cualquier punto o extremo, y con un gancho que permita colgar el aparato manteniendolo suspendido con posibilidades de oscilar.

Para una mas clara comprensión de las características generales anteriormente expuestas, se acompaña



40 una lámina de dibujos con la representación de un ejemplo de realización que, como tal, debe interpretarse ampliamente y sin sentido restrictivo alguno.


Los mencionados dibujos nos muestran en las figuras 1 y 2, dos vistas laterales en alzado, mientras que la figura 3 es una vista en planta.

45 Refiriéndonos pues a los mencionados dibujos vemos que el ejemplo de suspensor en ellos representado, comprende un aro tubular -1- en el que se han sujetado por sus extremos dos amplias cintas de tela -2- que, para hacerlas desmontables tienen en sus extremos unos botones -3-, con sus ojales, u otro medio de unión, formando así un asiento para el niño, quien puede colocar las piernecitas colgando por entre las dos cintas entrecruzadas.

55 También consta de dos brazos curvados -4-, también de tubo metálico, según el ejemplo que describimos, que van unidos por sus extremos inferiores al bastidor o aro -1-, mediante dos tornillos -5- con tuerca de palomilla, con el fin de permitir desmontarlos, a efectos de reducir su volumen durante el transporte o almacenaje del aparato.

60 Dichos dos brazos curvados -4- forman un asa de suficiente amplitud para que dentro de ella quepa el niño, estando suspendida tal asa de una cadena -6-, mas o menos larga, que en su extremo superior, (o en cualquier otro lugar), lleva unido el muelle en espiral -7-, dotado del gancho -8-.

65 Como puede deducirse el gancho -8- sirve para colgar el suspensor de una anilla, gancho u otro medio



70 situado en el techo, en un árbol, o en cualquier lugar elevado que mantenga al dispositivo suspendido, de modo que una vez colocado en él el niño, pueda tener este sus piecitos al alcance del suelo, para que pueda andar y columpiarse si lo desea.

75 Conviene tener en cuenta que dentro de la constitución general descrita, caben muy diferentes realizaciones en cuanto a tamaños, formas y materiales, así como a detalles secundarios, tal como lugar de unión de los brazos soporte al bastidor, medios de unión, elemento
80 de suspensión y en general, todo aquello de carácter accesorio podrá ser modificado, siempre que no se altere lo esencialmente característico del invento que se resume en la siguiente

N O T A
=====

85 Los puntos no conocidos ni practicados en España que se desean reivindicar como característicos de este Modelo de Utilidad, son:

90 1º.- Suspensor infantil, de los que están constituidos por una cadena provista de un muelle para suspender un bastidor del que pende un asiento para el niño caracterizado porque entre la cadena y el bastidor se interpone una amplia asa de brazos curvados que forman sobre el niño un arco, yendo unidos al bastidor los dos brazos de dicha asa en forma desmontable, a efectos de
95 facilitar su transporte. Y

2º.- "SUSPENSOR INFANTIL", de conformidad en un todo en lo esencial y fines industriales a lo descrito en la precedente memoria descriptiva y gráficamente re-

95055

- 5 -



100

presentado en los adjuntos planos para su mejor comprensión.

Esta memoria consta de CINCO hojas escritas o mecanografiadas por una sola cara a doble espacio en 100 líneas.

Valencia, 8 de Octubre de 1962

Por autorización del interesado.

A handwritten signature in cursive script, appearing to read "J. J. López".

95055



Fig. 1

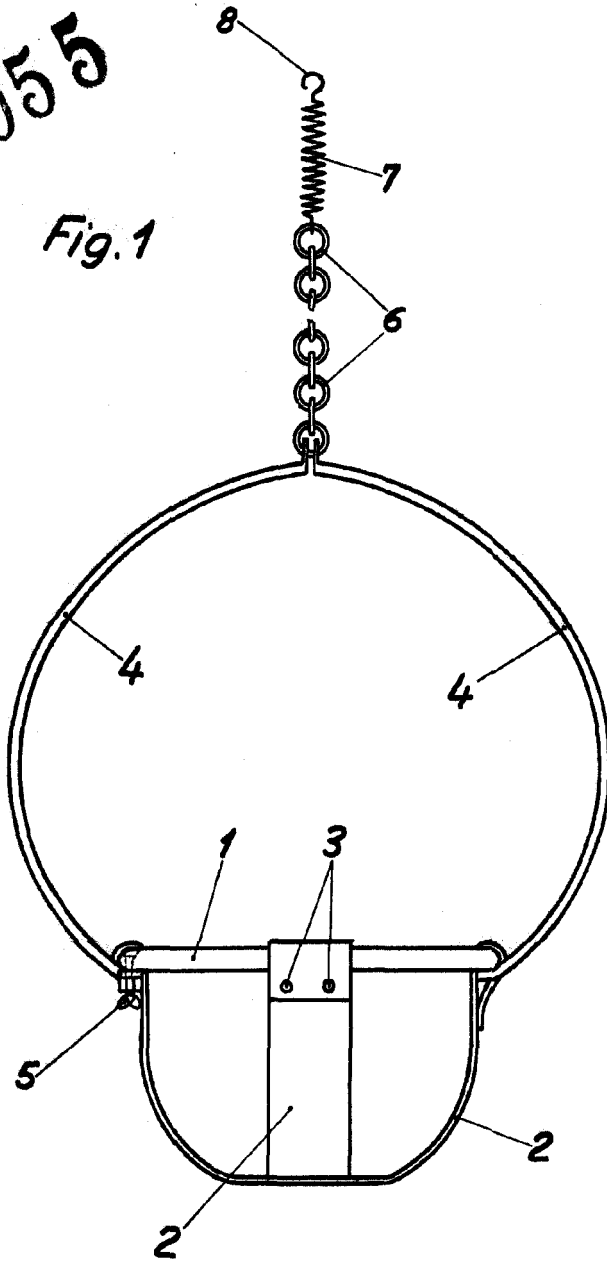


Fig. 2

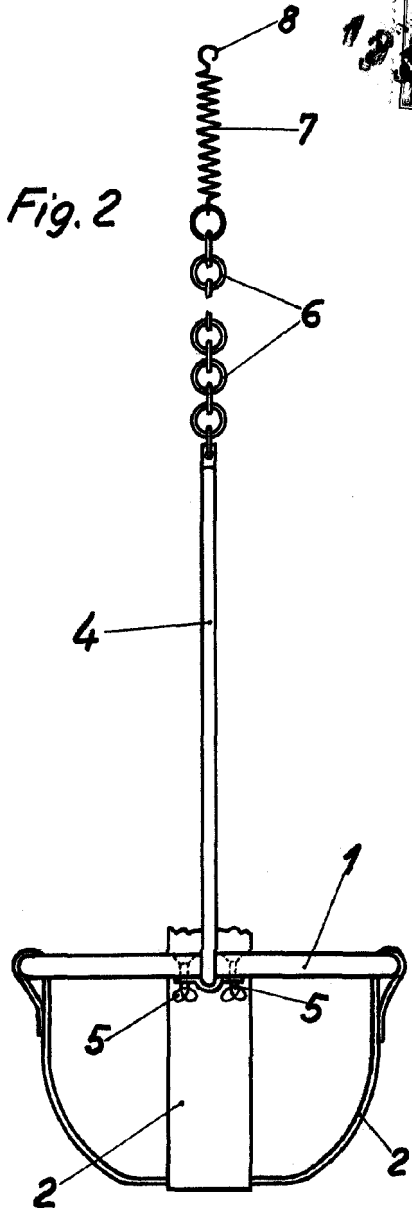
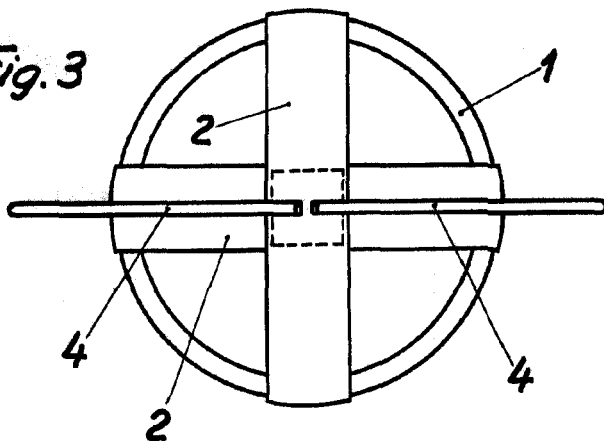


Fig. 3



Escala variable
Valencia, Septiembre 1962

P.A.
JOSE GARCIA VENDRELL
P.A.