

95050



95050

M O D E L O
D E
U T I L I D A D

por "PLACA DE MANDOS PARA TELEVISORES", a favor de la razón social española, EMERSON ELECTRONICA ESPAÑOLA, S.A. domiciliada en BARCELONA, c/ Dalmau, nº 335.

= . =

MEMORIA DESCRIPTIVA

El presente modelo de utilidad se refiere a una placa de mandos para televisores.

5. Más concretamente consiste el modelo en una placa rectangular, dispuesta a lo alto, que presenta su frente en ligera depresión, según un contorno trapezoidal en el que se encuentran dispuestos los botones de mando y ventana de visión para apreciar la gradación de los canales cuando se manobra el aparato.

10. En la base de la placa se ha previsto un vaciado rectangular apaisado, que constituye una caja para los mandos

1 95050

42



de ajuste, los cuales quedan ocultos por una tapa decorativa basculante.

5. Con el fin de facilitar la explicación, se acompaña a la presente memoria descriptiva de una lámina de dibujos en la que se ha representado un caso de realización que se cita a título de ejemplo.

En los dibujos:

La figura 1, representa una vista en alzado frontal de la placa, según el modelo.

10. La figura 2, muestra una sección detallada del mecanismo accionador de la tapa basculante.

La figura 3, es una vista perspectiva posterior de la caja alojadora de los botones de ajuste.

15. Haciendo referencia a los dibujos, se aprecia en su realización, una placa -1-, que presenta en su frente los botones de mando -2-, y una ventana trapezoidal de visión -3-, por la que se aprecia la graduación de los canales.

20. En la base de la placa -1-, aparece la tapa -4-, de cierre de la caja -5-, alojadora de los botones de ajuste -6-, los cuales normalmente quedan ocultos.

25. Este tapa gira sobre las espigas -7- de la pieza a escuadra -8-, que se fija a la parte exterior posterior de la caja -5-, mediante tornillo pasante a través de los orificios -9- y -10- de la escuadra y placa, respectivamente, presentando esta última un saliente -11- centrador.

Las espigas -7-, asoman al interior de la caja -5-, por los vaciados -12-, que presenta cada lateral de, la caja, y penetran en los talones -13- perforados de fuera a dentro, sin atravesar, y que sirven de cojinete al eje de giro, constituido por las espigas -7- citadas.

30. La tapa -4-, es basculante por medio del muelle laminar

95050



-14-, que actúa sobre los citados talones -13- y dispuestos fi-
jo por su extremo al fondo de la caja por el tornillo -15-.

5. El modelo, dentro de su esencialidad, puede ser lle-
vado a la práctica en otras formas de realización que difieran
en detalle de la indicada a título de ejemplo en la descripción,
a las cuales alcanzará igualmente la protección que se recaba.
Podrá, pues, construirse, en cualquier forma y tamaño, con
los materiales más adecuados, por quedar todo ello comprendido
en el espíritu de las reivindicaciones.



95050

N O T A

Descrito el objeto y utilidad de la presente invención, lo que se declara como no divulgado ni practicado en España, comprende las siguientes reivindicaciones.

5. 1. Placa de mandos para televisores, caracterizada esencialmente por el hecho de comprender una placa rectangular e lo alto, que presenta en su frente una depresión trapezoidal en la que se encuentran dispuestos los botones de mando y ventana de visión para la graduación de los canales, cuando se manobra el aparato, estando dotada en su base inferior de una caja alojadora de los botones de ajuste, cerrada por tapa basculante.

10.

15. 2. Placa de mandos para televisores, según anterior reivindicación, en la que la tapa basculante presenta unos talones perforados que sirven de cojinete para el eje de giro, constituido por las espigas de unas piezas e escuadra fijas al fondo exterior de la caja, estando la tapa accionada por el extremo libre de un muelle laminar que actúa sobre uno de los talones citados.

20. 3. Placa de mandos para televisores.
Según se describe y reivindica en la presente memoria que consta de cuatro páginas foliadas y escritas e máquina por una sola de sus caras, acompañadas de una lámina de dibujos.

Madrid, a 12 SEP. 1962

EMERSON ELECTRONICA ESPAÑOLA, S.A.

25. p. s.

EMERSON ELECTRONICA
S.A.
[Handwritten signature]

95050



Fig. 1

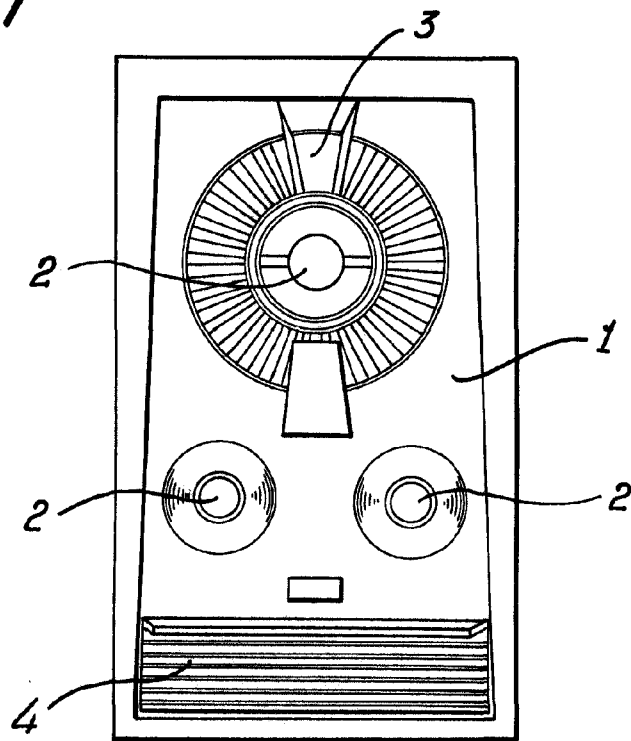


Fig. 2

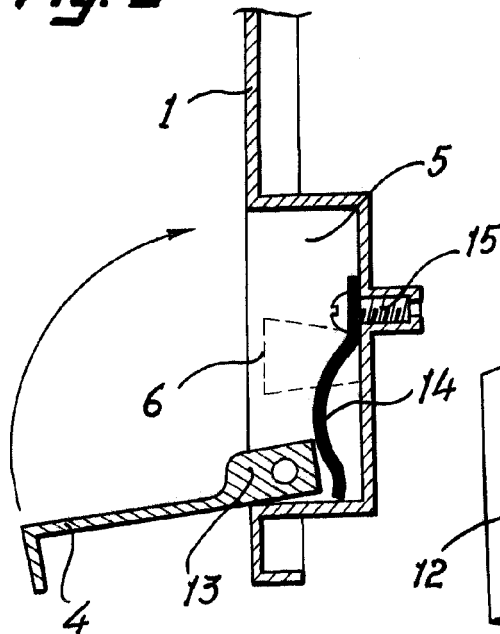
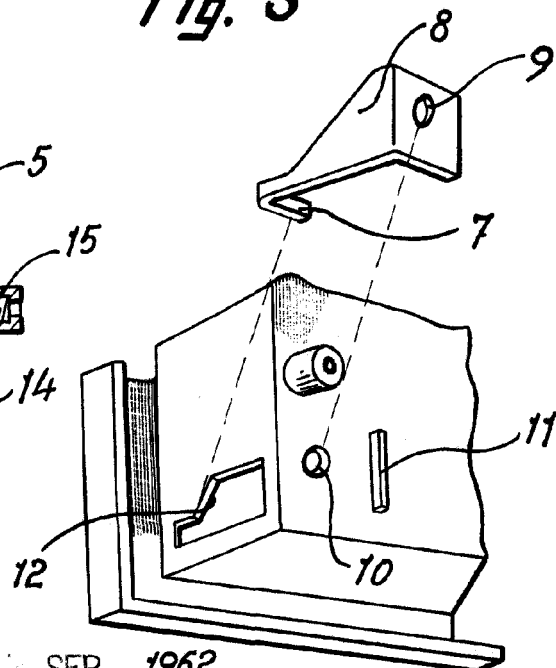


Fig. 3



Madrid, 1^o SEP. 1962

p.p. Jaime Isern

(Handwritten signature)