

84978

27 AGO



M O D E L O
D E
U T I L I D A D

a favor de INDUSTRIAL MEN-PAR, S.A., entidad española,
domiciliada en Barcelona, Calle Bartrina, 74-76, por
"PROTECTOR DE PRESENTACIÓN PARA FILTROS".

- . -

MEMORIA DESCRIPTIVA

La presente invención se refiere a un nuevo protector para filtros que representa, no obstante su sencilla y económica fabricación, una realización evidentemente práctica en relación con los conocidos hasta la fecha.

5.

El aludido protector, se caracteriza por el hecho de estar formado por una banda de material flexible que se adapta alrededor del cuerpo del filtro, de manera que sus bordes queden ajustados con las bases del mismo, de preferencia entre las valonas del mismo, y cu-

10.

94976

27 A



yos extremos se mantienen unidos por medio de un dispositivo de sujeción, tal como cinta adhesiva o aletas engatilladas en cortes.

5. Los dibujos adjuntos muestran tan sólo a título de ejemplo, no limitativo del alcance de la invención un caso práctico de realización de un protector según las características descritas.

10. En dichos dibujos: la figura 1 muestra una vista en perspectiva de un filtro provisto de un protector según el objeto de la presente invención; la figura 2 otra vista en perspectiva pero en la que se puede observar el filtro a medio cubrir por el protector y la figura 3 muestra una sección longitudinal del conjunto de un filtro con su correspondiente protector.

15. El protector aludido, se caracteriza por el hecho de estar formado por una banda -1-, constituída por un material flexible, tal como cartulina, plástico, papel, etc., cuya longitud se corresponde con el diámetro del cuerpo del filtro -2-, de manera que una vez adaptada al mismo, sus extremos -3- queden solapados, mientras que sus bordes -4- se adaptan en los escalonamientos formados por las valonas -5- del filtro -2-. La superficie externa del protector puede estar dotada de las impresiones más diversas.

25. Para efectuar la unión de los extremos -3-, es por lo que se ha dispuesto la cinta adhesiva -6-, la cual presenta una de sus zonas extremas unida permanentemente en uno de los extremos de la banda -1-, mientras que el

94978

- 3 -

94978

274



5. contrario es susceptible de fijarse, reteniéndolo circunstancialmente, al extremo contrario de la repetida banda -1-, con la particularidad de que se rebate de manera que da lugar a la formación de la aleta -7-, constituyendo un elemento para facilitar la tracción de la cinta -6- y determinar su separación de la banda -1- quedando de esta manera libres sus extremos -4-.

10. Como se comprende perfectamente, la cara externa -8- de la banda -1- es susceptible de llevar impresas leyendas que se consideren necesarias para la propaganda del dispositivo que al mismo tiempo protege de los efectos nocivos para su buen funcionamiento del polvo externo u otros elementos, hasta el momento en que la cubierta protectora es retirada para el montaje del filtro en

15. el punto de empleo correspondiente.

20. Se comprende que serán independientes del objeto de la presente invención los materiales empleados en los distintos elementos que constituyen el protector, así como las formas y dimensiones, tanto absolutas como relativas de los mismos y, en consecuencia, todo cuanto no afecte a su esencialidad.

94976



N O T A

Se reivindica como objeto del presente modelo de utilidad:

5. 1. Protector de presentación para filtros, que se caracteriza por el hecho de estar formado por una banda flexible que se adapta alrededor del cuerpo del filtro de manera que sus bordes queden adaptados a las bases del mismo, y cuyos extremos se mantienen unidos bajo la acción de una cinta adhesiva.

10. 2. Protector de presentación para filtros, que se caracteriza porque la banda flexible se adapta sobre la superficie lateral del filtro con sus bordes ajustados entre las valonas del mismo.

15. 3. Protector de presentación para filtros.
La presente memoria consta de cuatro hojas foliadas, escritas a máquina por una sola cara.

Barcelona, a 27 de agosto de 1962

INDUSTRIAL MEN-PAR, S.A.

p.a.

04976

27 A



Fig.1

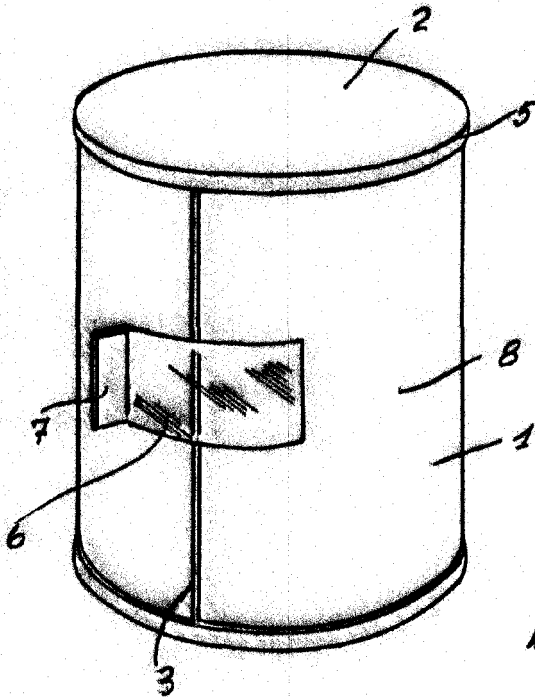


Fig.2

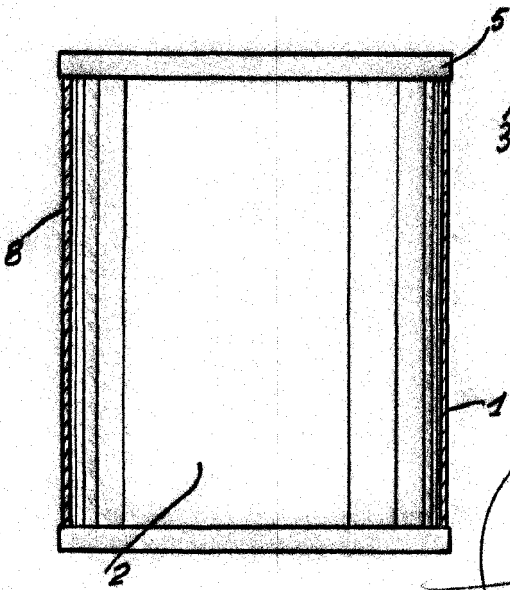
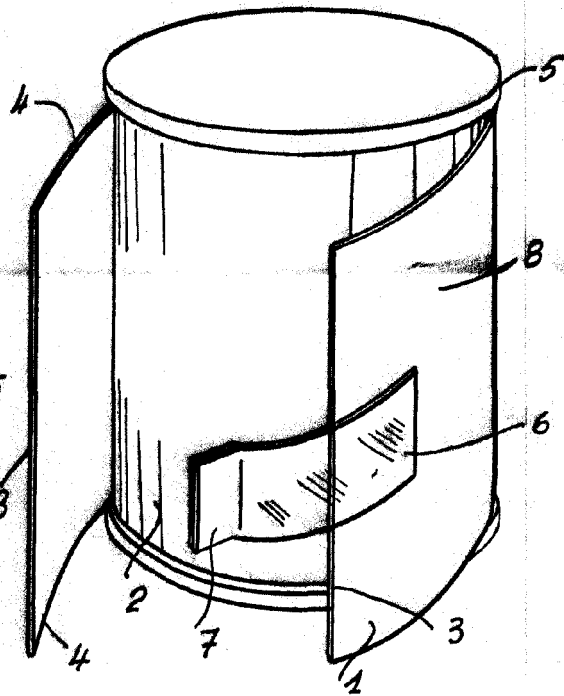


Fig.3

Barcelona, 27 agosto 1962
Industrial Men-Par, S.A.
p.a.

8957