

10 AS



94656

94656

# MEMORIA DESCRIPTIVA

que se acompaña a la solicitud de un

.....  
MODELO DE UTILIDAD

por VEINTE años en España, por "NUEVO MODELO DE  
SILLON ".....  
.....  
.....

a favor de

Don Gaudencio Pérez Fiel

domiciliado en BILBAO(Vizcaya), Camino de los Mimbres,

núm. 21.-

94656

- 2 -

10 AGO



La invención a que se refiere la presente Memoria constituye una novedad industrial, con características y ventajas que la hacen merecedora del privilegio de explotación exclusiva que por ella se solicita, de acuerdo con las prescripciones del Estatuto vigente sobre Propiedad Industrial, de fecha 26 de Julio de 1.929, texto refundido publicado el 30 de Abril de 1.930.

La finalidad que se persigue con la realización de la idea que vamos a describir en el curso de la presente Memoria, es, proporcionar al mercado y al público en general, un nuevo modelo de sillón, sin brazos o con ellos según convenga.

Con el fin de hacer perfectamente comprensible la descripción del objeto por el cual se solicita el presente privilegio de Modelo de Utilidad se acompaña un juego de dibujos, en los que se representa por números y letras las piezas principales que constituyen el dispositivo en cuestión, correspondiendo las mismas letras y números en las diferentes figuras a las mismas piezas en vistas diferentes.

En los dibujos citados, la Figura 1ª representa una vista en alzado del conjunto del sillón. La Figura 2ª señala la proyección horizontal del respaldo. En la Figura 3ª se indica una vista de perfil del conjunto del objeto. La Figura 4 muestra un detalle del acoplamiento de pletinas mediante un juego de tornillo tuerca alojados en taladros avellanados. Las Figuras 5ª y 6ª se refieren al apoyabrazos en vista de perfil y sección con detalle de acoplamiento, respectivamente.

El subconjunto, asiento se compone de dos llantas dobladas 2, en su parte delantera están unidas por la llanta curvada 3.

El subconjunto respaldo lo forman dos llantas dobladas 1, unidas por sendas pletinas, una en la parte superior curvada 5 y otra recta en la parte central 4. En el asiento y en el respaldo lleva cuatro agujeros con avellanado recto, donde se alojan las cabezas de



los tornillos tuerca de fijación 8 y 9. La pieza 1 puede estar provista de dos taladros más 6 y 7, para fijación del apoyabrazos, caso de estar equipado con los mismos. Para sujetar el tapizado de asiento, respaldo y brazo lleva varios taladros con avellanado cónico.

5 Cualquier persona técnica en la materia, puede deducir las ventajas que se deducen de la realización de la idea descrita, entre las cuales, y como más notorias, caben destacarse las siguientes:

10 1ª) Solidez en su constitución, por estar confeccionadas sus partes integrantes con llante de acero al manganeso-silicio y el apoyabrazos de acero estirado al carbono.

2ª) Vistosidad y elegancia de línea, con empotramiento de tornillos y perfecto acabado de soldaduras.

15 Hecha la descripción precedente es necesario añadir, que los detalles de realización de la idea expuesta pueden variar, sin que por ello cambie la esencia de la invención, que es la que se desprende de los párrafos que anteceden y lo que se reivindica en la siguiente

N O T A

20 En resumen: El Modelo de Utilidad que se solicita, ha de recaer sobre las siguientes reivindicaciones:

25 1ª NUESTRO MODELO DE SILLON, caracterizado porque está constituido por un asiento formado por dos pletinas de acero dobladas y unidas entre sí por una pletina curvada, disponiendo igualmente de un respaldo unido al asiento por cuatro tornillos tuerca, alojados en taladros con avellanado recto; dicho respaldo está constituido por dos pletinas dobladas unidas entre sí por otras dos, una curvada en la parte superior y otra en el centro recta; siendo susceptible de acoplamiento al respaldo de un juego de apoyabrazos.

30 2ª. Por último se reivindica como objeto sobre el que ha de recaer el presente Modelo de Utilidad que se solicita, por "NUESTRO MODELO DE SILLON".--

94656

- 4 -



10 AGO. 1962

Todo tal y conforme queda descrito y reivindicado en la presente Memoria Descriptiva que consta de cuatro hojas escritas a máquina por una sola cara y dibujos que se acompañan.

Madrid, 10 de Agosto de 1962

ALFONSO UNGRIA

P.P.

5

Fig-1

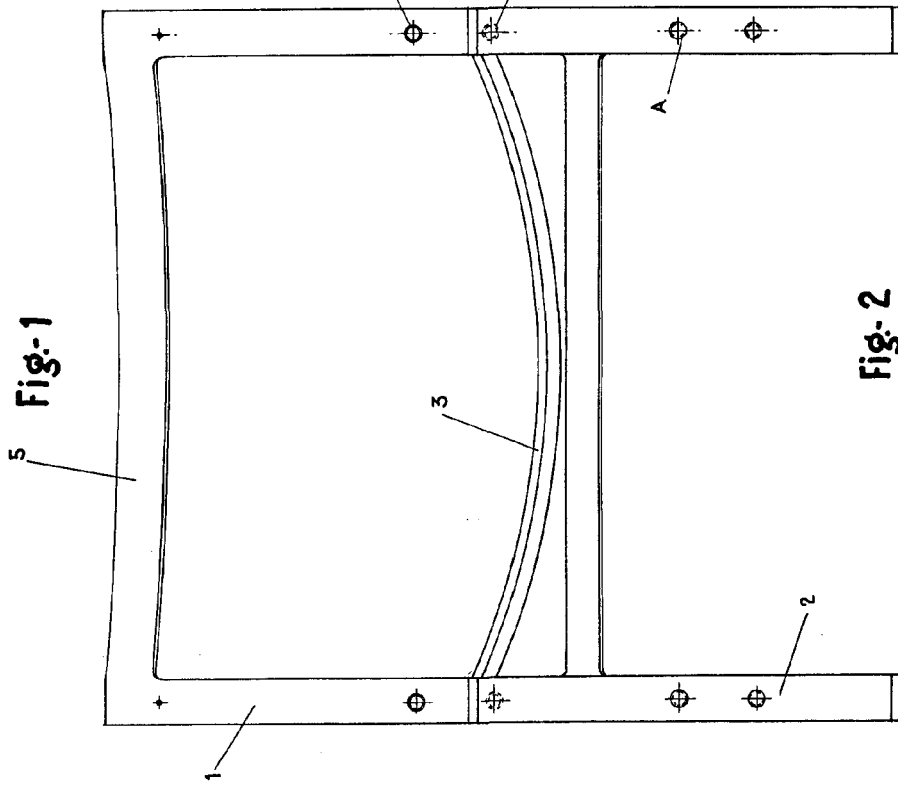


Fig-2

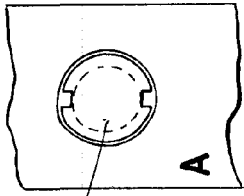



Fig-4

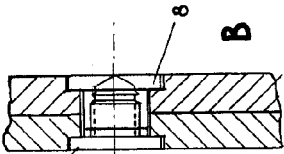


Fig-5

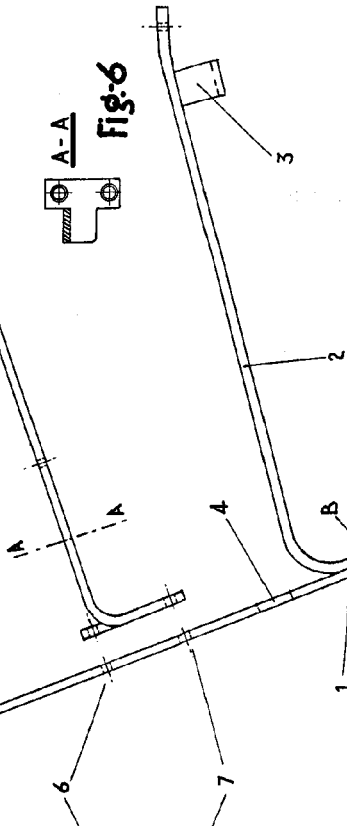


Fig-6



ESCALA VARIABLE  
 Madrid, 10 de AGOSTO de 1962  
 ALFONSO UNGRIA  
 P.P.