

34594

M R M O R I A D E S C R I P T I V A
y dibujos que se acompañan a la solici-
tud de una Patente de Invencion a favor
de Don Federico Diez Albandoz, residente
en Barcelona (España).-----

* * * * *



ejecución práctica de la misma.

En el caso representado en las figs. 1 y 2, la chimenea 1, y la pieza calentada por la llama del pavilo de la lamparilla, forman dos elementos distintos: la primera está simplemente constituida por un tubo cilíndrico en tanto que la segunda está formada por un alambre o tira metálica que comprende una porción recta 2, de longitud algo mayor que la de la chimenea o porta mechas 1, y termina por un extremo con un arrollamiento en espiral 3, sobre el que se asienta el bloque 4, constitutivo de la lamparilla propiamente dicha.

En el caso representado en las figs. 3 y 4, el asiento 5, de la lamparilla forma un solo cuerpo con la chimenea o porta mecha 6, y ésta presenta en su extremo un saliente 7, que es el que queda rodeado por la llama del pavilo al producirse ésta.

En éste último caso, el asiento 5, afecta sensiblemente la forma de un casquete esférico con unas escotaduras 8, en número y de formas variables, para establecer en ésta forma la debida circulación del líquido hacia la chimenea 6.

Tanto en uno como en otro caso serán variables los detalles de fabricación de las referidas piezas, los materiales empleados y en general cuanto no cambie, altere o modifique la esencialidad de la misma Patente descrita.

**** N O T A ****

Se reivindica como objeto de esta Patente:

1- Una mejora en las lamparillas de la clase y sistema detallado en la descripción que antecede, que consiste en que la pieza que calentada por la llama de la propia lamparilla, produce la fusión y gasificación de la masa de la misma, por su parte inferior, está constituida por un alambre o tira metálica que comprende una porción recta que pasa por el interior de la chimenea o porta mechas



- 3 -

que va dispuesta verticalmente a través de la propia lamparilla, sobresaliendo de aquella por su parte superior en tanto que por su parte inferior, forma el propio alambre o tira metálica un arrollamiento en espiral sobre el que descansa la repetida lamparilla.

2 - Otra mejora en las propias lamparillas que consiste en que la chimenea o porta mechas dispuesta verticalmente en la parte central de la lamparilla presenta en su parte superior un saliente que es el que calienta la llama de la lamparilla en tanto que por su parte inferior va solidaria a una placa en forma de casquete esférico, sobre la que descansa la lamparilla, provista aquella de unas escotaduras para la circulación y paso del líquido producido, hacia la chimenea de la propia lamparilla.

3 - "MEJORAS EN LAS LAMPARILLAS".

Sean cuales fueren las circunstancias que concurren con la esencialidad de la Patente descrita.

Consta la presente memoria de 3 hojas mecanografiadas por una sola cara.

Barcelona // de Julio de 1925.

P. A.





FIG. 1

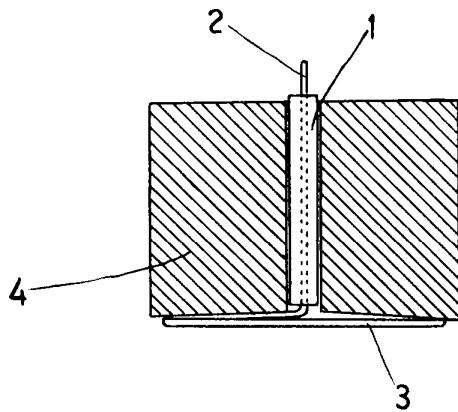


FIG. 2

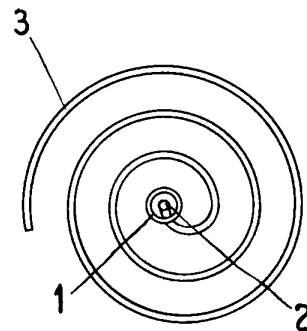


FIG. 3

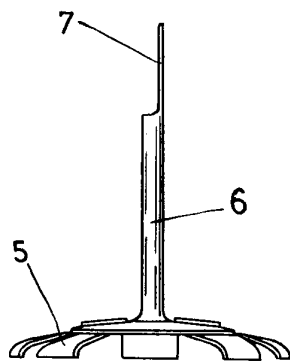
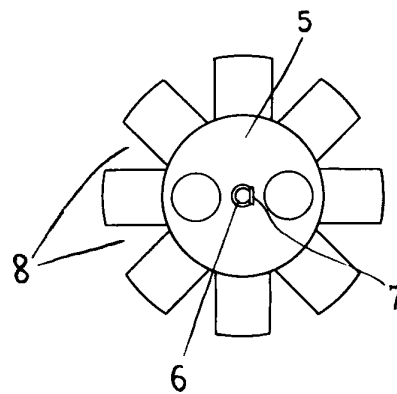


FIG. 4



ESCALA VARIABLE

Barcelona 17 de Julio 1925
P. A.