

94590

94590



H/V.

- 1 -

Memoria Descriptiva

para

un Modelo de Utilidad,
por veinte años en España

a favor de

D. Eufemiano FUENTES DIAZ, y

D. Pedro FUENTES DIAZ

- ambos de nacionalidad española -

residente en

Las Palmas (Canarias)

Apartado, nº 100

por:

" TAPON PARA ESTUCHES DE CIGARROS PUROS Y ANALOGOS "

94590



2.-

El presente modelo de utilidad se refiere a un tapón para estuches de cigarros puros y análogos, que tiene la ventaja, sobre los usualmente utilizados, de impedir que el cigarro, por ser de menor longitud que el estuche, se mueva dentro del mismo y se estropee e incluso se rompa.

El tapón cuyo modelo se reivindica, tiene como característica el que lleva unida por un extremo, en el contorno interior de su hueco, una tira de material flexible, libre por su otro extremo, de modo que se la pueda colocar formando una U de base en arco, cuya base precisamente, es la que está destinada a servir de tope al extremo superior del cigarro, inmovilizando al mismo. Dado el relativamente pequeño peso del cigarro, la débil presión del muelle flexible así constituido, es suficiente para evitar el movimiento del cigarro puro.

Concretaremos las características del tapón que se reivindica, con referencia a las adjuntas figuras, que corresponden únicamente a una forma de ejecución, sin carácter alguno limitativo, que se presenta a título de ejemplo de realización con el fin indicado, ya que la forma, dimensiones y materiales con que se fabricuen las distintas piezas, serán en cada caso las que se estimen pertinentes, para la aplicación concreta de que se trate, sin que tales variaciones, así como las que puedan hacerse en detalles de presentación u organización, afecten a la esencialidad reivindicada, por lo



que los tapones para estuches de cigarros puros, que se fabriquen de acuerdo con la idea general reseñada, y cualquiera de esas modificaciones, no serán sino variantes, igualmente comprendidas y protegidas por el presente registro.

5 La fig. 1 ilustra la vista lateral de un tapón, establecido de acuerdo con lo que se reivindica.

La fig. 2 muestra la vista del mismo por su lado exterior.

10 La fig. 3 corresponde a la vista interior, es decir, por el lado de su lengüeta flexible.

La fig. 4 presenta la sección del tapón por dicha pieza flexible, con ésta en varias posiciones.


La fig. 5 detalla el acoplamiento del tapón en un estuche para puros, conteniendo uno de éstos.

15 Con referencia a dichas figuras y a los números que sobre ellas designan las partes y detalles del tapón representado, que interesan a los fines de esta memoria, la descripción del mismo es como sigue:

20 El tapón propiamente dicho, constituido por su cuerpo lateral 2 y fondo 1, aloja en su hueco la tira elástica 3, unida por uno de sus extremos a la parte interior de dicho cuerpo, y que puede ocupar, entre otras, cualquiera de las de las posiciones que se indican en la fig. 4.

25 Al acoplar el tapón al estuche 5 de un puro 6, el borde del estuche encaja en el escalón 4 del tapón, y el extremo del puro 6 flexiona a la tira 3, como indica la fig. 5, sirviéndole de retención.

04590



4. -

N O T A.-

El presente modelo de utilidad comprende las siguientes reivindicaciones:

5 1.- Tapón para estuches de cigarros puros y análogos, caracterizado porque según una generatriz del contorno de su hueco interior, lleva unida una tira flexible, que se dobla en U de base curva, para apoyar su otro extremo en la generatriz opuesta diametralmente de dicho hueco, de modo que, cuando el tapón se acopla en el estuche, descansando el borde de la boca de éste, en el escalón exterior que forma el fondo del tapón con su superficie lateral, la tira doblada en U, apoya en el extremo del cigarro, arqueándose aquella siguiendo el contorno de dicho extremo, presionando sobre el mismo.

15 2.- Tapón para estuches de cigarros puros y análogos.

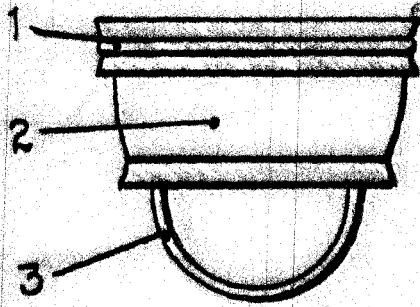
Según se describe y reivindica en la presente memoria descriptiva y se ilustra con los dibujos que a la misma se acompañan.

20 Consta esta memoria de cuatro hojas foliadas y escritas a máquina por una sola cara.

Madrid, a 7 de Agosto de 1962.

CARLOS ROEB

FIG. Nº 1



94590

FIG. Nº 2




FIG. Nº 3

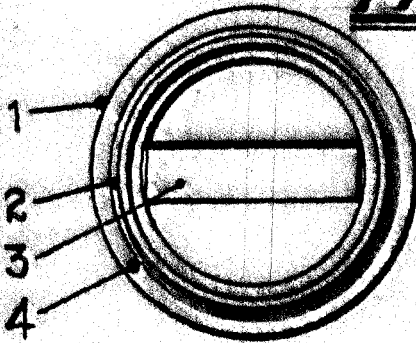


FIG. Nº 4

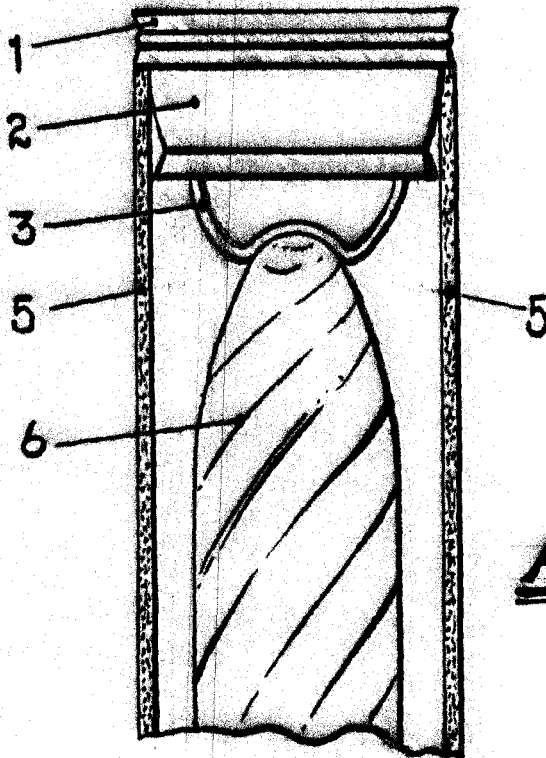
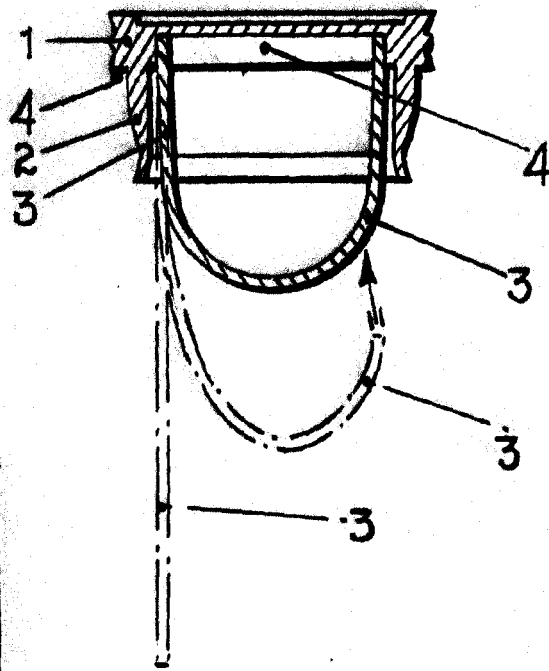


FIG. Nº 5

ESCALA VARIABLE

CARLOS ROES
P.R.