

19 JUL



94497

M O D E L O
D E
U T I L I D A D

a favor de STOP-IBÉRICA, S. A., sociedad española, residente en San Sebastián, Alto de Amara, 4, por "RECIPIENTE PARA EL LÍQUIDO DE FRENO DE VEHÍCULOS AUTOMÓVILES".

- . -

MEMORIA DESCRIPTIVA

El objeto de la presente invención lo constituye un recipiente para el líquido de frenos de vehículos automóviles, del tipo constituido por un cuerpo cilíndrico de materia plástica transparente o translúcida.

5. La finalidad de la presente invención es permitir una fijación particularmente simple y cómoda del recipiente a la carrocería del automóvil.

10. Para tal fin, el recipiente objeto de la invención está provisto de un collar superior, que a su vez está provisto de dos orejas horizontales opuestas en las

944 97

195



que se han practicado agujeros apropiados para permitir la fijación, con el auxilio de placas metálicas, a la carrocería del automóvil.

- Seguidamente se describe detalladamente la invención con referencias a los dibujos adjuntos, en los
5. que la figura 1 es un alzado del recipiente de acuerdo con la invención; la figura 2 es una planta; la figura 3 es una vista de perfil, y la figura 4 es una perspectiva de una de las plaquitas de fijación.
10. Con el número-1- se indica el cuerpo cilíndrico de materia plástica transparente o translúcida, apropiado para contener el líquido del circuito hidráulico de los frenos de un automóvil. Dicho recipiente -1- está provisto hacia la extremidad de un collar saliente -2-, en
15. cuya parte exterior sobresalen dos orejas -3- dispuestas sobre un plano horizontal en posición diametralmente opuesta. Cada una de estas orejas está provista de un orificio -4- para permitir el paso de un vástago de fijación del recipiente a la plancha de la carrocería del automóvil.
20. Esta fijación se efectúa superponiendo a las orejas -3- del recipiente unas plaquitas metálicas correspondientes -5-, que están también provistas de un orificio central -6- así como de dos bordes doblados -7- aptos para disponerse lateralmente a las orejas -3-.
25. Convenientemente dispuesta entre las orejas -3- del recipiente y la lámina de soporte se encuentra una guarnición -8- que queda retenida transversalmente por los bordes doblados -7- de las láminas superiores.



944 97¹⁹ JUL 6

N O T A

Se reivindica como objeto del presente modelo de utilidad:

5. 1. Recipiente para el líquido de frenos de vehículos automóviles, caracterizado por estar provisto de un collar superior, que a su vez está provisto de dos orejas horizontales diametralmente opuestas, en cada una de las cuales está practicado un orificio central, a las que están superpuestas sendas láminas metálicas para determinar la fijación del recipiente a la carrocería del automóvil, mediante tornillo.
10. 2. Recipiente para el líquido de frenos de vehículos automóviles, según la reivindicación 1, que se caracteriza por el hecho de que las plaquitas destinadas a ser superpuestas a las orejas del recipiente están provistas de bordes doblados aptos para retener transversalmente en su lugar las orejas del recipiente y una garnición interpuesta entre las orejas y la plancha de la carrocería.
15. 3. Recipiente para el líquido de frenos de vehículos automóviles.
- 20.

La presente memoria consta de tres hojas foliadas, escritas a máquina por una sola cara.

Barcelona, a 19 de julio de 1962

STOP-IBÉRICA, S. A.

P. e.

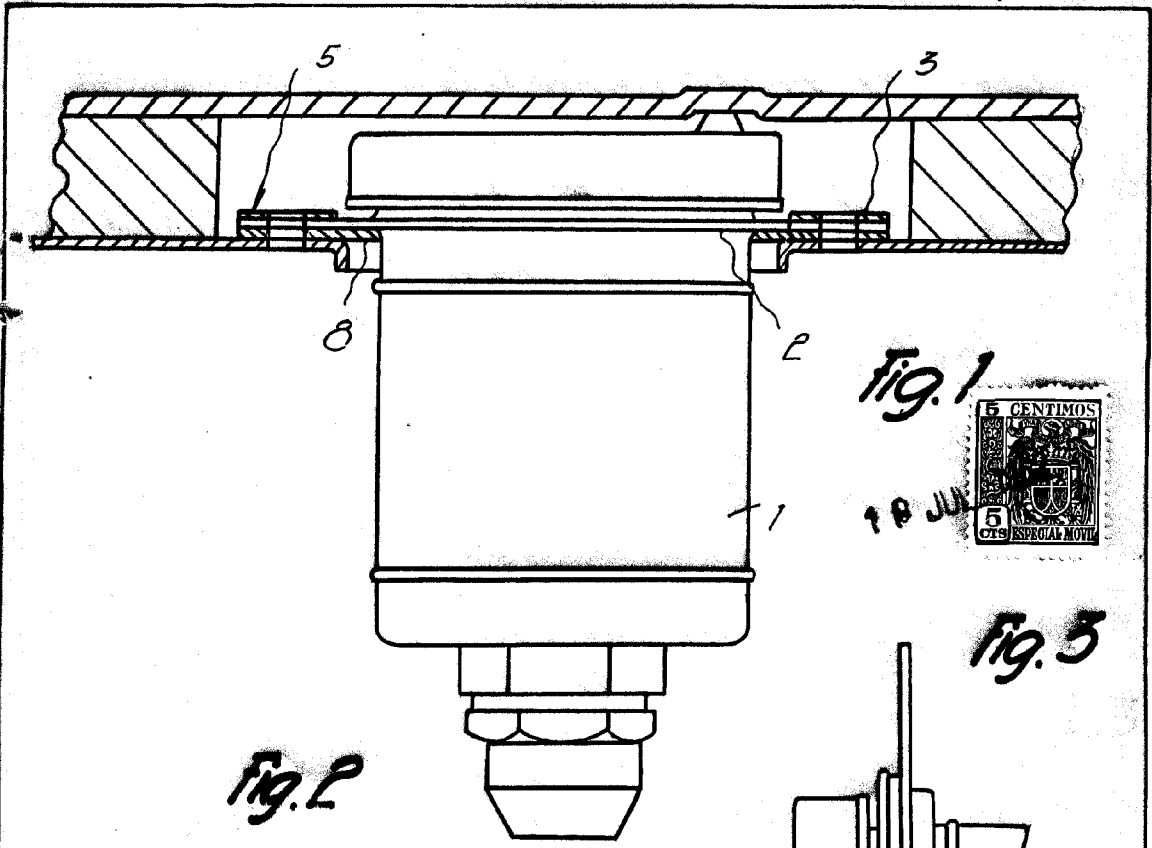


Fig. 1



Fig. 2

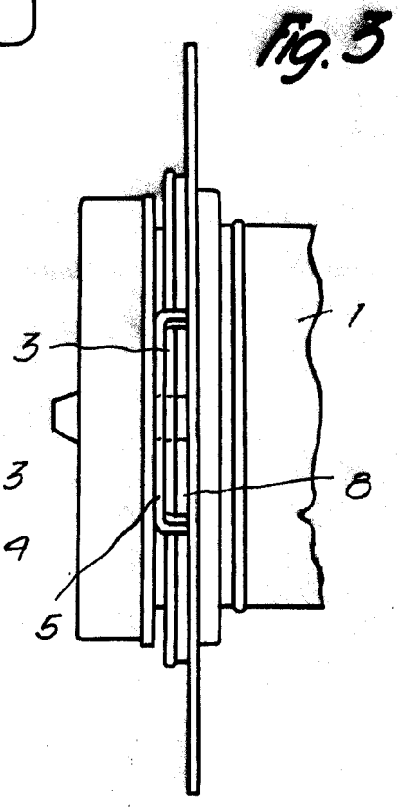
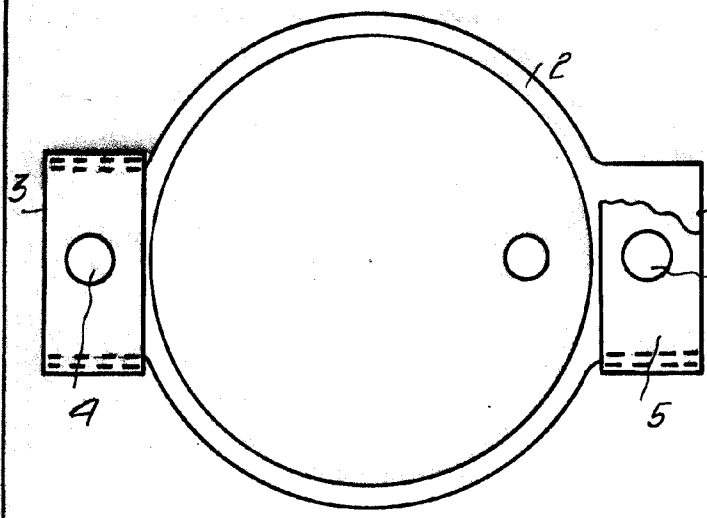
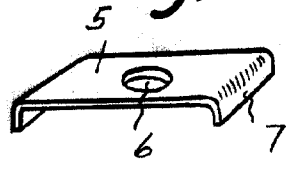


Fig. 3

Fig. 4



Barcelona, 19 Julio 1962
 Stop-Iberica, S.A.
 p.a.

0916