

94482

94482



MEMORIA DESCRIPTIVA

para un Modelo de Utilidad, por veinte años, por: "UN DISPOSITIVO PARA IDENTIFICACION DE LLAVES", a favor de Da Leonor Coello de Portugal de Góngora, de nacionalidad española, residente en Madrid, Don Ramón de la Cruz nº 25.-

-----

Corresponde la presente memoria, de acuerdo con su enunciado, a la descripción de un dispositivo que se yuxtapone a las llaves y permite la identificación o individualización de cada una de las llaves reunidas en un llavero, o de las que, por formar cualquier clase de grupo o pluralidad, pueden ser entre sí confundidas, sea por su similitud o por su gran número.

5.-

Al cumplir la función específica para la que se concibe, el dispositivo ya supone una importante ventaja

944 82

3 1



10.-

pero, además, su sencillez es tal que puede ser fabricado a un costo totalmente despreciable en cualquier material conveniente y, en cuanto a su colocación, por ser flexible, la aplicación y retirada en cada llave se efectúa sencilla y rápidamente. El dispositivo adoptará cual-

15.-

quier forma que resulte acoplable a la llave y especialmente la de una especie de cubierta circular que cubra parcial o totalmente la cabeza de la llave. La identificación puede ser lograda de maneras diversas: sea por presentar cada cubierta un dibujo u ornamentación diferente, sea por su color, o por otros medios sencillos. Se prevé así mismo una identificación táctil para la oscuridad.

20.-

25.-

Se apreciará más claramente la forma, utilización, disposición, y otras características del objeto en cuestión por la descripción que seguidamente se hace de un ejemplo de realización, ilustrado en las figuras adjuntas susceptible de todas aquellas modificaciones de detalle que no supongan alteración en las características esenciales del dispositivo preconizado.

30.-

Dichos dibujos muestran una cubierta adaptable a llaves del tipo "yale".

La figura 1a muestra el dispositivo por una de sus caras.

La figura 2a es una sección por A-B de la fig. 1a.

35.-

La figura 3a muestra la otra cara.

La figura 4a es una vista de lado del mismo objeto por la parte en que resulta visible la ventanita para paso del cuerpo de la llave, y

944 82



40.- Finalmente, la fig. 5ª muestra el dispositivo acoplado sobre una llave, la cual aparece representada en línea auxiliar.

45.- De acuerdo con todo ello, el dispositivo aludido presenta una conformación en caja -1-, de un material tal como plástico capaz de encerrar ajustadamente la cabeza o parte ancha de la llave. En el caso ilustrado se trata de una cajita circular de muy escasa altura. En una de sus caras falta el material en una amplia ventana, que deja la citada cara reducida a una solapa -2-. La otra base presenta un orificio -3-, enfrentado con la zona practicable mencionada.

50.- En la superficie lateral, y en posición diametral con relación a -3-, una ventana rectangular -4- permite el paso del cuerpo de la llave -6-.

55.- La amplia parte practicable en la cara -2- se destina a la introducción de la llave debiendo presentar por tanto aquella ventana amplitud suficiente; la introducción se comienza pasando por -4- el cuerpo alargado de la llave -6-. Una parte de la cabeza de la misma llave queda introducida entre la solapa -2- y la cara opuesta; para cubrir el resto debe ejercerse una ligera presión hasta que la pestaña que bordea el amplio recinto practicable por el que se ha efectuado la introducción quede montada en el borde o canto correspondiente de la llave.

60.- El agujero -3- coincide con el que cada llave del expresado tipo presenta para su incorporación al llavero.

65.-



944 82

70.- Cada una de las cubiertas destinadas a diferentes llaves de un mismo llavero o grupo es realizada en un color diferente; ello constituye una buena individualización pero que seria inútil en la oscuridad y, para salvar semejante dificultad, se prevén señales táctiles en la cara lisa del dispositivo como, por ejemplo, unos puntos en relieve -5- cuyo número puede estar en relación con un color a fin de facilitar su identificación.

75.- Naturalmente podrán variar la forma, los materiales, las dimensiones y todo lo que, por ser accesorio o secundario, no forma parte de la esencia del objeto descrito.

N O T A

Descrito suficientemente el objeto de este Modelo se declaran de novedad en España las siguientes:

80.- R E I V I N D I C A C I O N E S

85.- 1a.- Un dispositivo para identificación de llaves, que se caracteriza por el hecho de disponer sobre la propia llave y concretamente en su cabeza o parte ancha un aplique de material adecuado que se sujeta sobre la misma sin entorpecer el orificio para el llavero y tanto por su color como por unos resaltes que se preven en su parte lisa constituye el distintivo que permite la identificación incluso en la oscuridad.

90.- 2a.- Un dispositivo para identificación de llaves, según la reivindicación primera, caracterizado por presentar una conformación que le permite encerrar ajustadamente la parte ancha o cabeza de la llave, estando construido en material flexible que permite fácilmente las operacio-

944 82



95.-

nes de introducción y extracción, presentando también en una de sus bases un amplio paso para la parte a encerrar, en la base opuesta un paso para la anilla del llavero, y en la superficie lateral una ventana para el paso del cuerpo alargado de la llave.

100.-

3a.- Un dispositivo para identificación de llaves, según las reivindicaciones anteriores, caracterizado por presentar unos medios táctiles de identificación, tales como pequeños relieves, cuyo número se relaciona con el color y características de identificación o individualización óptica del dispositivo y, con él, de la llave a la que se incorpora.

105.-

4a.- UN DISPOSITIVO PARA IDENTIFICACION DE LLAVES.

Todo conforme se describe y reivindica en la presente memoria descriptiva que consta de cinco, y se ilustra en los dibujos que a la misma se acompaña.

110.-

Madrid, 31 de Julio de 1.962

94482



FIG. 1.

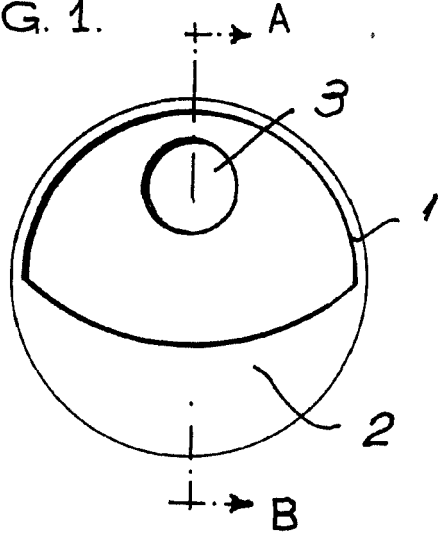


FIG. 2.

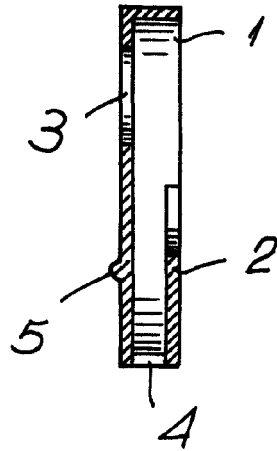


FIG. 3.

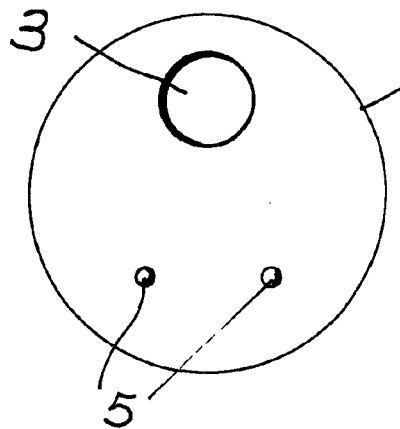


FIG. 5.

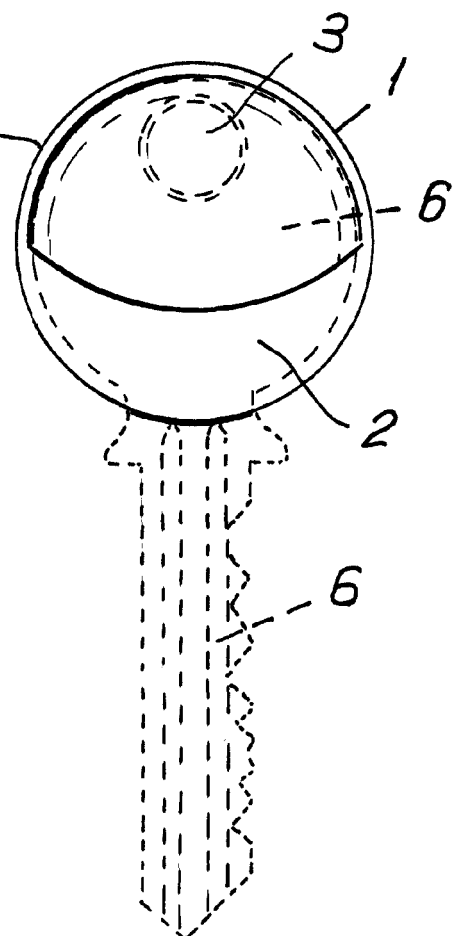
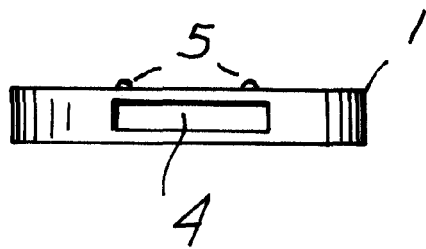


FIG. 4.



ESCALA VARIABLE.

Madrid, 31 de Julio de 1.962

*Handwritten signature or initials.*