



94384

Bassat, S.A., de nacionalidad española, establecida en Barcelona, calle Avila, 48-50, solicita registrar un Modelo de Utilidad, por 20 años, para España y sus Posesiones, que se refiere a: "ESTUCHE PARA CONTENER, SUMINISTRAR Y ACONDICIONAR HOJAS DE AFEITAR".-

El objeto de la presente solicitud de Modelo de Utilidad lo constituye un estuche especial para contener varias hojas de afeitar debidamente protegidas, el cual las suministra automáticamente una a una, con sólo hacer girar, con el dedo, un pequeño rodillo elástico, que sobresale parcialmente por la cara inferior del estuche, en cuya tapa superior se ha previsto un alojamiento rectangular empotrado, para acondicionar las hojas usadas, que se desea conservar para ulteriores usos.

En los dibujos adjuntos, que constituyen parte integrante de la presente memoria descriptiva, se ha representado, a título de ejemplo ilustrativo, pero no limitativo, una realización práctica del estuche para contener, suministrar y acondicionar hojas de afeitar, cuyas principales características dejamos apuntadas.-

Dichos dibujos muestran;

Figura 1.- Sección longitudinal del estuche, mostrando una de las hojas de afeitar saliendo por la boca del estuche.-

Figura 2.- Vista en planta del estuche, mostrando la cara en la que se ha previsto el alojamiento rectangular para conservar las hojas usadas.-

94 384' 11 JUN



Figura 3.- Vista en planta del estuche, por su cara inferior, mostrando la disposición del rodillo elástico que al hacerlo girar, empuja las hojas contenidas dentro del estuche, para obligarlas a salir una a una por la boca del mismo.-

25 Refiriéndonos concretamente a dichos dibujos, pasamos a describir, con todo detalle, las particularidades de constitución y funcionamiento del nuevo estuche para contener, suministrar y acondicionar hojas de afeitar, cuyo registro se solicita.-

30 Según se demuestra gráficamente por la sección longitudinal de Figura 1, el estuche está formado por una caja aplana-
35 nada, compuesta de dos mitades acopladas por su contorno elíptico, de las cuales, la que llamaremos parte superior -1- presenta un alojamiento rectangular -3- empotrado, que penetra
dentro de la mitad inferior -2-, quedando ambas partes unidas
sólidamente entre sí por el enchufe establecido entre dos aberturas alargadas -4- -4'-, practicadas en la parte superior -1-
del estuche y situadas a ambos lados de su zona central, dentro de las cuales penetran sendas lengüetas -5- -5'-; que sobresalen del interior de la otra mitad -2- de la caja del estuche.-

40 Por el dorso o cara interna del alojamiento -3-, sobresale un nervio longitudinal -6-, que sirve de guía y para encajar con la acanaladura longitudinal del grupo de hojas de
45 afeitar -L-, superpuestas dentro del estuche, de modo que la que ocupa la primera posición del paquete pueda deslizarse hacia la boca rectangular de salida -8- del estuche, empujada por el roce tangencial ejercido sobre el plano de la hoja -L'-, mediante un rodillo elástico -11-, que gira sobre su eje, aso-
50 mando la mitad de dicho rodillo a través de una abertura -10- practicada en la cara inferior -2- del estuche, en sentido perpendicular al eje longitudinal de la hoja, cuyo desplazamiento



55

en caso de ser incorrecto, puede ser ayudado, actuando a través de un taladro -9-, practicado al efecto en la misma cara del estuche.-

60

Para facilitar y guiar el desplazamiento de las hojas de afeitar, al ser arrastradas por el rodillo -11- que es impulsado con el dedo, se han previsto, en la cara interna de la mitad inferior -2- del estuche, dos pares de salientes paralelos -12- -12'-, de arista arqueada, que juntamente con la arista también curvada del nervio longitudinal -6- de la otra mitad -1- del estuche, conducen la hoja -L'- hacia la boca -8- de salida, para que pueda ser extraída automáticamente.-

65

Las hojas de afeitar usadas pueden ser conservadas para emplearlas para otros usos, acondicionándolas dentro del alojamiento rectangular -3- antes descrito, en el centro de cuyo fondo se han previsto dos salientes alineados -7- y distanciados entre sí, para que coincidan con el perfil de la acanaladura longitudinal de las hojas de afeitar, que quedan superpuestas y retenidas por dichos salientes.-

70

75

Por consiguiente que la forma, dimensiones, clases de material, disposición y arreglo del conjunto y de cada una de las partes que componen el estuche para hojas de afeitar que dejamos descrito, podrán variar y sufrir modificaciones, dentro de los límites del Modelo y siempre que no se altere la acción funcional del conjunto.-

80

El Modelo de Utilidad por: "ESTUCHE PARA CONTENER, SUMINISTRAR Y ACONDICIONAR HOJAS DE AFEITAR", cuyo privilegio de explotación en España y sus Posesiones, se solicita por un periodo de 20 años, deberá recaer sobre las particularidades, que se concretan en las siguientes,

REIVINDICACIONES

1ª.- "ESTUCHE PARA CONTENER, SUMINISTRAR Y ACONDICIONAR HOJAS



85 DE AFEITAR", caracterizado por el hecho de que está formado
por una caja aplanada, compuesta de dos mitades acopladas
por su contorno elíptico y unidas entre sí por un par de len-
güetas, que sobresaliendo de la mitad inferior del estuche
penetran en sendas aberturas alargadas practicadas en la otra
90 mitad, en cuya cara superior se ha previsto un alojamiento
rectangular empotrado, destinado a contener las hojas de afei-
tar usadas, que se colocan superpuestas y resultan retenidas
por el perfil de su acanaladura longitudinal, al introducir-
se en unos pivotes que sobresalen del fondo del citado aloja-
95 miento.-

2ª.- "ESTUCHE PARA CONTENER, SUMINISTRAR Y ACONDICIONAR HOJAS
DE AFEITAR", según la 1ª reivindicación, caracterizado por
el hecho de que, por el dorso del fondo del alojamiento rec-
tangular, sobresale un nervio longitudinal de arista arquea-
100 da, que sirve de guía y encaje con la acanaladura longitudi-
nal de las hojas de afeitar nuevas, contenidas dentro del es-
tuche, que son extraídas automáticamente una a una, haciendo
girar, con el dedo, un pequeño rodillo elástico, que gira so-
bre su eje y asoma parcialmente a través de una abertura -
105 practicada en la mitad inferior del estuche, el cual ejerce
un roce tangencial sobre el plano de la hoja que ocupa la
primera posición, siendo ésta arrastrada hacia la boca de sa-
lida, que es de sección rectangular, delimitada entre las
dos partes que forman el estuche.-

110 3ª.- "ESTUCHE PARA CONTENER, SUMINISTRAR Y ACONDICIONAR HOJAS
DE AFEITAR".- Tal como se ha descrito y demostrado en los di-
bujos adjuntos.-

Consta de cuatro hojas foliadas y mecanografiadas por
una sola cara.-

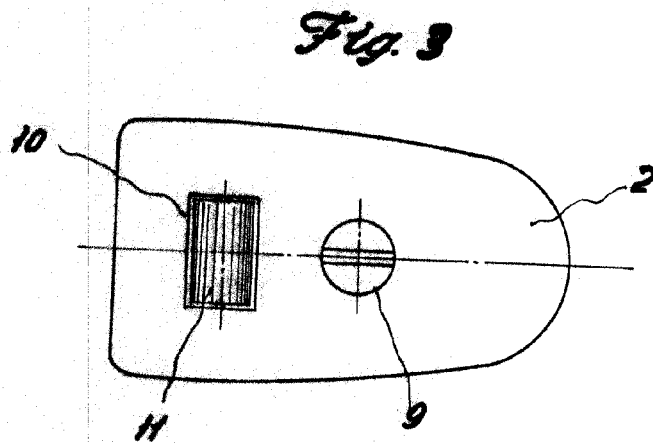
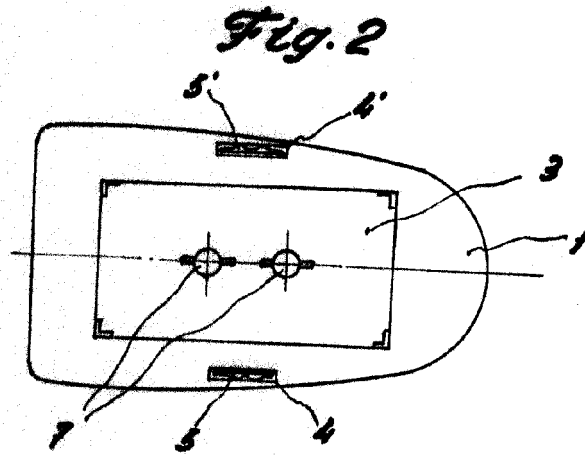
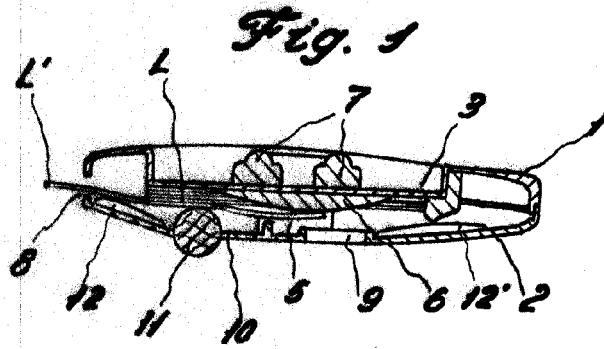
Barcelona a 11 de Julio de 1962

P.A. de Bassat, S. A.

JUAN B. BENTON RIGALLA



11.00



Barcelona, 11 Julio 1962

Juan B. Renier
Juan B. Renier *Arquitecto*

Escala variable