

94171



94171

MODELO DE UTILIDAD

por 20 años

por "UNA BRAGA PARA BEBES", a favor de D^a Pilar Domingo Herranz, de nacionalidad española, domiciliada en Barcelona, Clot 179, 3^a, 1^a, izq.

=====

MEMORIA DESCRIPTIVA

5 Se refiere el presente Modelo de utilidad a un nuevo tipo de braga para bebés que aporta notables mejoras sobre los tipos actualmente conocidos, sobre todo en lo que hace referencia al sistema de cierre y a la regulación de la cintura y las perneras de la propia prenda.

Si bien es sabido que actualmente varios modelos de bragas para bebés presentan unos fruncidos laterales y otro en la cintura, para conseguir elasticidad en dichos lugares, también es conocido que ello supone tener las



piernas y cintura del niño sometidas, de vez en cuando, considerablemente apretadas, ya que dicha elasticidad no es regulable sino fija.

5 Este Modelo resuelve tal inconveniente de una forma muy simple y eficaz, ya que su disposición permite regular la cintura y las perneras a una anchura tal que no produzca en el bebé la más mínima molestia, aunque dándole una seguridad de sujeción.

10 Esencialmente consiste el presente Modelo en una braga de forma sensiblemente trapecial dotada cerca de su base menor de un refuerzo triangular en el que quedan dispuestos dos botones semiesféricos. En los lados de la propia braga se disponen dos tirillas elásticas remachadas por uno de sus extremos y dotadas de múltiples
15 cortes longitudinales susceptibles de introducirse en un botón semiesférico, que aparece al otro extremo de cada tirilla, regulando la anchura de las perneras de la prenda. Asimismo la base mayor de la braga se halla ocupada por una tirilla elástica dotada también de múltiples cor
20 tes longitudinales susceptibles de introducirse en sendos botones dispuestos uno a cada extremo de la propia tirilla, regulándose de esa forma la anchura de la cintura de la braga.

25 Para mejor comprensión de las descripciones pasamos a referirnos a un dibujo que se adjunta a título de ejemplo, y que representa una braga para bebés realizada de acuerdo con el Modelo.

En dicho dibujo, la figura 1 es una vista en planta de la braga en cuestión por su cara externa.

30 La figura 2 es una vista asimismo en planta de dicha braga por su cara interna.



La figura 3 corresponde a un detalle del dispositivo de regulación de la cintura y las perneras, parcialmente seccionado.

5 La figura 4 muestra una vista en perspectiva de la propia braga en posición de servicio.

Según tales figuras la braga para bebés objeto del presente Modelo consiste en dos láminas -1- y -2- en forma de trapecio, de bases -3- y -4- ligeramente arqueadas hacia afuera, y lados -5- y -6- curvados hacia dentro. 10 Entre dichas láminas -1- y -2- puede apreciarse cerca de la base menor -3- la disposición de un refuerzo triangular -7- sobre el que quedan situados horizontalmente dos botones -8- y -9- de cabeza semiesférica.

En los lados -5- y -6- de las propias láminas se disponen dos tirillas elásticas -10- y -11- remachadas por 15 sus extremos -12- y -13- y dotadas de múltiples cortes longitudinales -14- susceptibles de recibir sendos botones -15- y -16- dispuestos respectivamente al otro extremo de cada una de dichas tirillas.

20 Por último queda situada una tercera tirilla elástica -17- en la base mayor -4- de las propias láminas -1- y -2-, estando dotada dicha tirilla asimismo de múltiples cortes longitudinales -18-, con posibilidad de recibir sendos botones extremos -19- y -20- regulando la cintura 25 de la propia prenda.

Con tal disposición, la anchura de las perneras se regula mediante las tirillas -10- y -11-, para lo cual basta con introducir el corte conveniente de los -14- en 30 los botones -15- y -16- pudiéndose doblar los extremos de las propias tirillas sobre sí mismos ocultándose en las propias perneras tal como se muestra en la figura 4,



haciendo coincidir dos de los cortes que dichas tirillas poseen.

5 La tirilla -17- de la cintura tiene doble misión: una la de regular la anchura de la cintura, de la forma ante dicha, y la otra la de proceder al cierre de la prenda, una vez doblada por su mitad, introduciendo los cortes convenientes, en los botones -8- y -9- dispuestos en la pieza de refuerzo -7-.

10 Será variable a los efectos del actual Modelo, todo cuanto no afecte, altere, cambie o modifique la esencia de la braga descrita.

N O T A.

Se reivindica como objeto de este registro por Modelo de utilidad:

15 1.- Una braga para bebés, caracterizada esencialmente por que siendo de planta sensiblemente trapecial posee cerca de su base menor una pieza triangular de refuerzo dotada de dos botones de cabeza semiesférica, que colaboran al cierre de la prenda junto con los cortes longitudinales que posee una tirilla elástica, situada en la base mayor
20 de la misma, disponiéndose en los extremos de dicha tirilla otros dos botones que facilitan la regulación de la anchura de la cintura de la propia braga.

25 2.- La misma braga de la reivindicación anterior, caracterizada asimismo por poseer a ambos lados otras dos tirillas elásticas que, remachadas a la propia prenda por uno de sus extremos, poseen múltiples cortes longitudinales susceptibles de recibir sendos botones dispuestos reg
30 pectivamente al otro extremo de cada una de dichas tirillas, regulando la anchura de las perneras de la misma prenda.



Sean cuales fueren las circunstancias que concurren en la esencialidad del Modelo de utilidad definida en las anteriores reivindicaciones, cuyo objeto es:

3.- "UNA BRAGA PARA BEBES".

5 Consta la presente memoria de cinco hojas foliadas, mecanografiadas por una sola cara y del dibujo unido a la misma.

Barcelona, veinticinco de junio de mil novecientos sesenta y dos.

P.A. de D^a Pilar Domingo Herranz,

024477

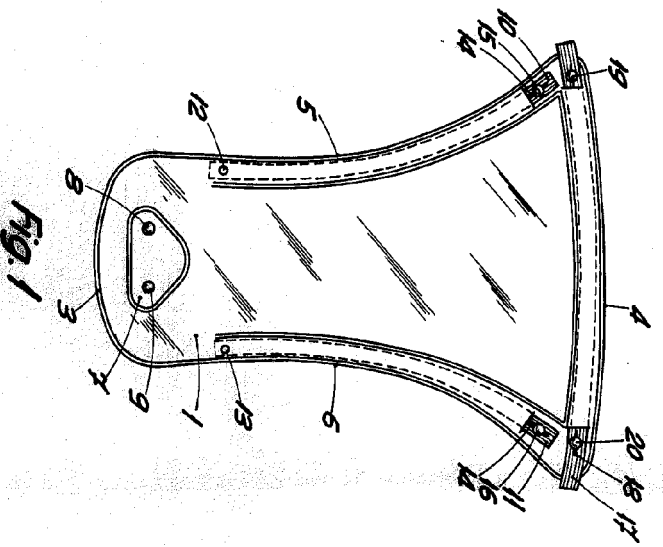


Fig. 1

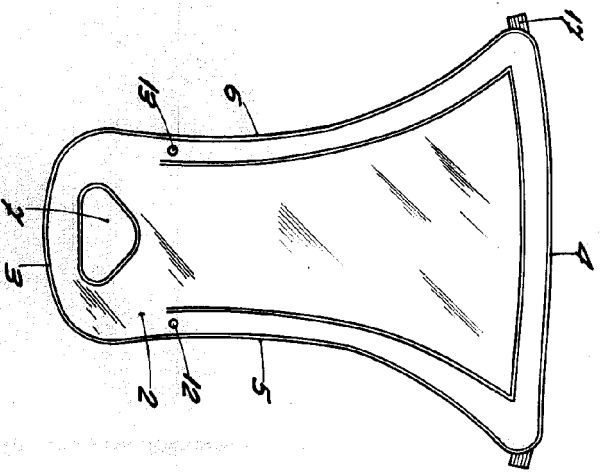


Fig. 2

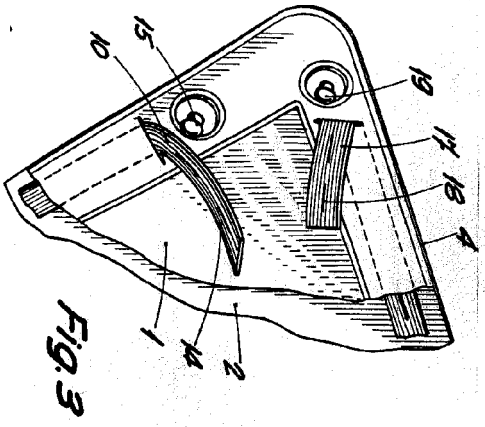


Fig. 3

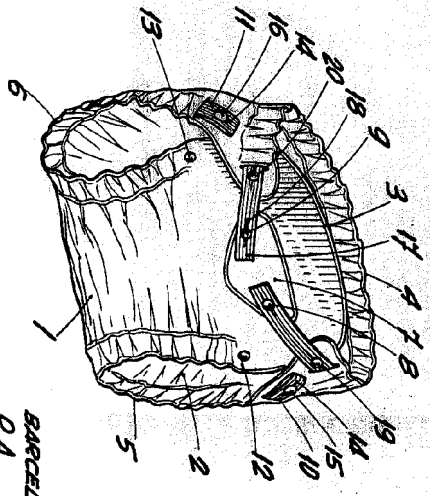


Fig. 4

BARCELONA, 25 JUNIO DE 1962
P.A.

