

25



94170

MODELO DE UTILIDAD

por 20 años

por "UN ELEMENTO DE ENGANCHE", a favor de D. Pedro Forcada Font, de nacionalidad española, domiciliado en La Garriga (Barcelona), Baños, 27.

=====

MEMORIA DESCRIPTIVA

Viene a constituir el presente Modelo de utilidad, un nuevo elemento de enganche especialmente aplicable a prendas confeccionadas con material elástico, como son plástico, goma etc.

5 Como es sabido taltipo de prendas presentan el inconveniente de que para proceder a su cerrado no pueden ser cosidas ya que el propio material lo impide. Otro tanto ocurre si se intentan disponer ojales y botones ya que la prenda al tener que ser cosida igualmente se

94170



rasga deteriorándose con suma facilidad.

Por ello, es por lo que se ha ideado el presente tipo de enganche que permite ser dispuesto en las prendas, sin más colaboración que la de un par de orificios, uno para disponerse el propio elemento de enganche y el otro para proceder al cerrado de la propia prenda. Otra ventaja del presente Modelo es su notable sencillez, tanto de fabricación como de constitución, resultando su precio de coste altamente satisfactorio ya que preferentemente irá realizado en material plástico el cual admite además diversas tonalidades que pueden ir perfectamente en consonancia con el color de la propia prenda.

Esencialmente, queda constituido el presente Modelo por una lámina aplanada y doblada en forma de U de brazos desiguales, de los cuales el anterior, más corto sirve para su introducción en el orificio de cerrado existente en la prenda, mientras que el posterior posee en su cara trasera un corto cilindro que delimita una estrecha garganta entre la propia lámina en U y un amplio disco extremo, a ambos lados del cual se dispone la propia prenda dotada de un orificio elástico que permite el paso de la lámina en U para quedar ajustado sobre la referida garganta.

Para mayor comprensión de las descripciones, pasamos a referirnos a un dibujo que se adjunta y que representa a título de ejemplo explicativo, no limitativo, un elemento de enganche realizado de acuerdo con el presente Modelo.

En dicho dibujo, la figura 1 es una vista en perspectiva del elemento en cuestión en posición de servicio.

La figura 2 es una sección transversal completa de

94170



la figura 1.

La figura 3 es una vista de frente del propio elemento de enganche, y la figura 4 es una vista de perfil del mismo mostrando sus elementos constituyentes.

5 Según tales figuras, el elemento de enganche objeto del presente Modelo, consiste en una lámina aplanada -1- doblada en forma de U, con sus brazos -2- y -3- desiguales. De la cara posterior del brazo más largo -3- emerge hacia atrás un corto cilindro -4- unido por su base posterior a un amplio disco extremo -5-, delimitando el referido cilindro -4- una estrecha garganta -6- entre el  
10 brazo -3- y el disco -5-.

Para la colocación del propio elemento en la prenda -7-, ésta posee un orificio elástico -8- a través del cual se hace pasar la lámina en U, que a pesar de sus  
15 mayores dimensiones discurre a través del propio orificio -8- por la acción elástica de éste. A continuación el propio orificio -8- una vez atravesada la lámina pasa a abrazar el cilindro -4- pudiendo disponerse a continuación una solapa -9- de la prenda -7- disimulando la existencia del disco -5-.  
20

Para lograr el cierre de la prenda -7- se dispone en éste de otro orificio -10- que dispuesto en correspondencia con el propio elemento de enganche queda con  
25 posibilidad de introducirse en la lámina -1- a través de su brazo extremo -2-.

Será variable a los efectos del actual Modelo la forma de la prenda, pudiendo ser acoplable asimismo a cortinas, visillos etc., variando asimismo todo cuanto no  
30 afecte, altere, cambie o modifique la esencia del elemento descrito.

94470



N O T A.

Se reivindica como objeto de este registro por Modelo de utilidad:

5 1.- Un elemento de enganche, caracterizado esencialmente por consistir en una lámina aplanada, doblada en forma de U de brazos desiguales, de los cuales el anterior, más corto, es susceptible de permitir su introducción en el orificio de cerrado existente en la prenda, mientras que el posterior posee en su cara trasera un corto

10 cilindro que delimita una estrecha garganta entre la propia lámina en U y un amplio disco extremo, a ambos lados del cual se dispone la propia prenda, dotada de un orificio elástico que permite el paso de la lámina en U para quedar ajustado sobre la referida garganta.

15 Sean cuales fueren las circunstancias que concurren en la esencialidad del Modelo de utilidad definido en la anterior reivindicación, cuyo objeto es:

2.- "UN ELEMENTO DE ENGANCHE".

20 Consta la presente memoria de cuatro hojas foliadas, mecanografiadas por una sola cara y del dibujo adjunto.

Barcelona, veinticinco de junio de mil novecientos sesenta y dos.

P.A. de D. Pedro Forcada Font,

c/

25 JUN

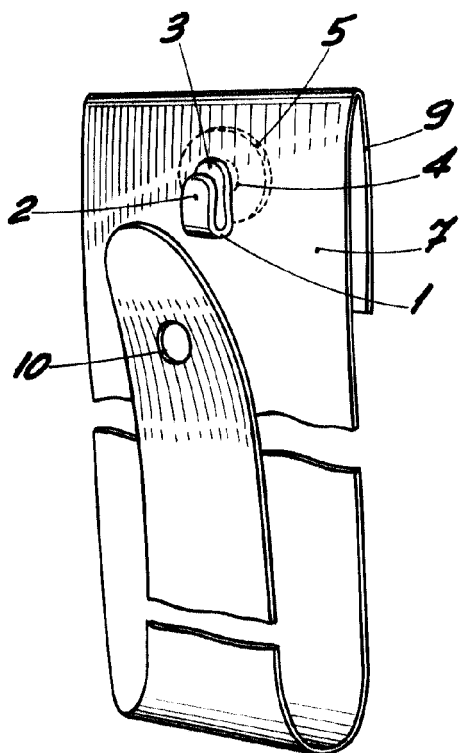


Fig. 1

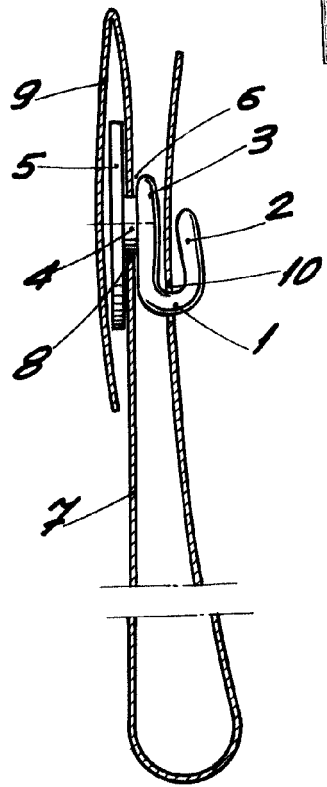


Fig. 2

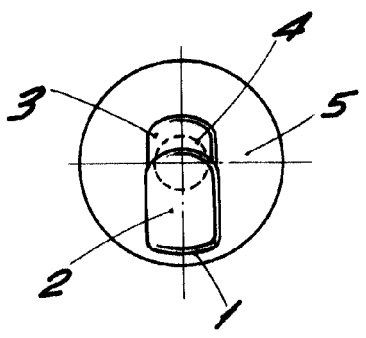


Fig. 3

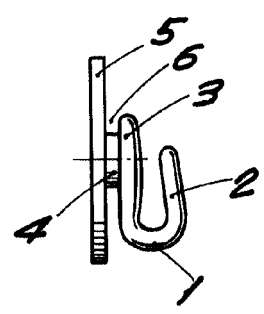


Fig. 4

BARCELONA, 25 JUNIO DE 1962  
P.A.

ESCALA VARIABLE