



10 JUN 2

94148

tante ventaja de ser ampliable, permitiendo de éste modo adaptarse a varios tamaños, según -- las características del recinto que la aloja.

- 5.- Una bandeja de éstas características nunca se había dado a conocer, sin embargo una organización de éste tipo la hace acreedora de positivas características de utilidad y economía de fabricación, al ser posible constituida mediante una unidad fundamental que puede ser ampliada -
- 10.- de dimensión según las conveniencias de cada caso concreto.

- 15.- De acuerdo con la idea inventiva se consideró conveniente crear la comentada bandeja mediante una cuerpo fundamental, factible de ser constituido a partir de materiales plásticos, al cual puede agregarse una pieza anexa de modo que -- se aumenta una de las dimensiones de la bandeja, preferentemente su fondo, permitiendo de éste modo ser adaptada a frigoríficos de mayor dimensión.
- 20.-

Entre los propósitos que se persiguen mediante la idea inventiva figuran los siguientes:

- 25.- Crear mediante la organización que se preconiza, una nueva bandeja ampliable particularmente para frigoríficos; materializar dicha ampliación por medio de un agregado que situado en la parte posterior aumenta el fondo de la bandeja ;- disponer en la parte del comentado agregado que se relaciona con la bandeja, dos pestañas parale



- las mediante las que se abraza el borde de la misma para su retención por medios adecuados; en resumen crear una nueva bandeja ampliable con miras al logro de un elemento útil y eficaz dentro de una manufactura barata. Otros detalles relacionados con la economía y los beneficios del objeto del presente Modelo de Utilidad se irán poniendo de manifiesto en el transcurso de ésta memoria.
- 5.-
- 10.- La bandeja ampliable que se preconiza, consiste en esencia en una bandeja de organización adecuada para cumplir con su misión específica a la cual facultativamente se agrega preferente mente por su parte posterior, un suplemento mediante el que se aumenta su fondo. La relación
- 15.- del citado suplemento se efectúa en una preferente realización por el hecho de poseer éste dos pestañas paralelamente dispuestas a su borde de -- contacto, mediante las que se fija al borde pos
- 20.- terior de la bandeja.
- Una idea más completa del objeto que constituye éste Modelo de Utilidad, la proporciona la descripción siguiente al hacer referencia a los dibujos que a ésta memoria se acompañan en los
- 25.- que, de manera un tanto esquemática y exclusiva mente por vía de ejemplo, se representan los -- conjuntos y detalles más característicos de la idea del invento, al hacer referencia a un posi



ble caso de realización práctica.

En dichos dibujos:

La figura 1ª, es una vista en perspectiva de la bandeja ampliable que se preconiza, mostrando separadamente su cuerpo básico y el agregado.

La figura 2ª, muestra en sección transversal el mismo conjunto de la figura anterior.

La figura 3ª, corresponde a una sección longitudinal de la bandeja básica.

De acuerdo con ello, se hace la aclaración de que mediante el número -1- se indica la bandeja básica, que está provista en su fondo -2- de las irregularidades -3- a modo de nervios de fortaleza y de las depresiones laterales -4- mediante las que se apoya a través de medios adecuados en el interior del frigorífico.

El borde perimétrico -5- que circunda totalmente la bandeja, se prolonga frontalmente en el ala -6- provista de las irregularidades dentadas -7-. Posteriormente éste ala está reforzada mediante los nervios -8- que la dan la necesaria rigidez.

A la bandeja básica comentada se incorpora facultativamente la unidad -9- que se constituye en agregado mediante el cual se aumenta la dimensión correspondiente al fondo de la misma. Para tal incorporación se preve el borde a relacionar



- de las dos pestañas -10- longitudinalmente dise
puestas al mismo. De éste modo se produce un -
encaje en el borde posterior de la bandeja bá-
sica factible de ser fijado mediante pegamento
5.- o soldadura, logrando un todo que se adapta co-
rrectamente a las dimensiones de un frigorifi-
co distinto del inicialmente previsto para la
bandeja básica, que de éste modo cumple su funci-
ción en iguales condiciones.
- 10.- Describa convenientemente la naturaleza -
del actual Modelo de Utilidad, como asimismo -
la forma de poderlo llevar a la práctica para
convertirlo en una realidad industrializable,-
se hace constar que en el mismo, serán suscep-
15.- tibles de introducir todas aquellas modifica-
ciones de detalle que las circunstancias y la
práctica pudieran aconsejar, siempre y cuando
que con las variantes que se introduzcan no se
cambie, altere o modifique la esencialidad del
20.- objeto descrito.

NOTA

- Se declaran como de novedad y propiedad -
para todo el territorio español, el contenido -
25.- de las siguientes

REIVINDICACIONES

- 1ª.- Una bandeja ampliable para frigorifi

94 148



- cos, que se caracteriza por el hecho de tener producido un encaje constituido por el borde posterior de la misma, en cuyo encaje se coloca un agregado formado por una tira dotada en la parte inferior inmediata a su borde frontal de dos pestañas guía paralelamente dispuestas al mismo, mediante las que se efectúa su ajuste al encaje de la bandeja inicialmente comentado, a la cual facultativamente se solidariza mediante encolado y/o soldadura.
- 5.-
- 10.-

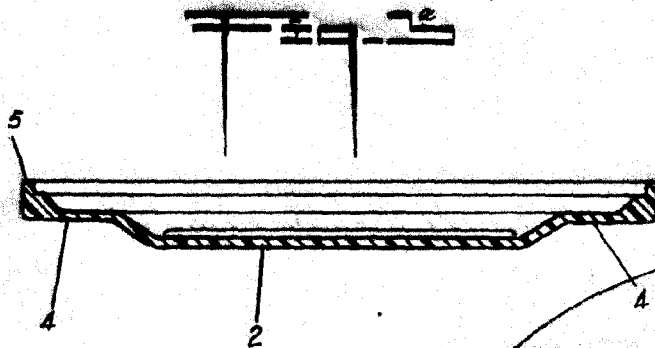
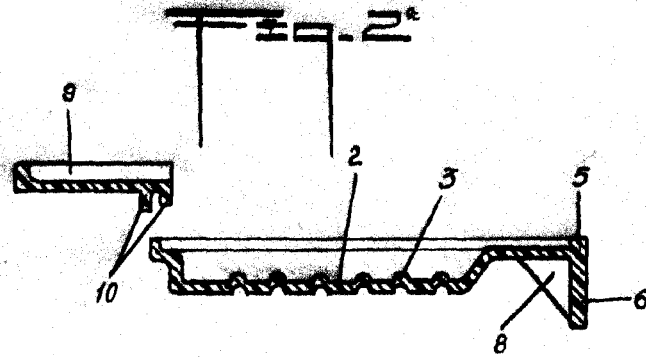
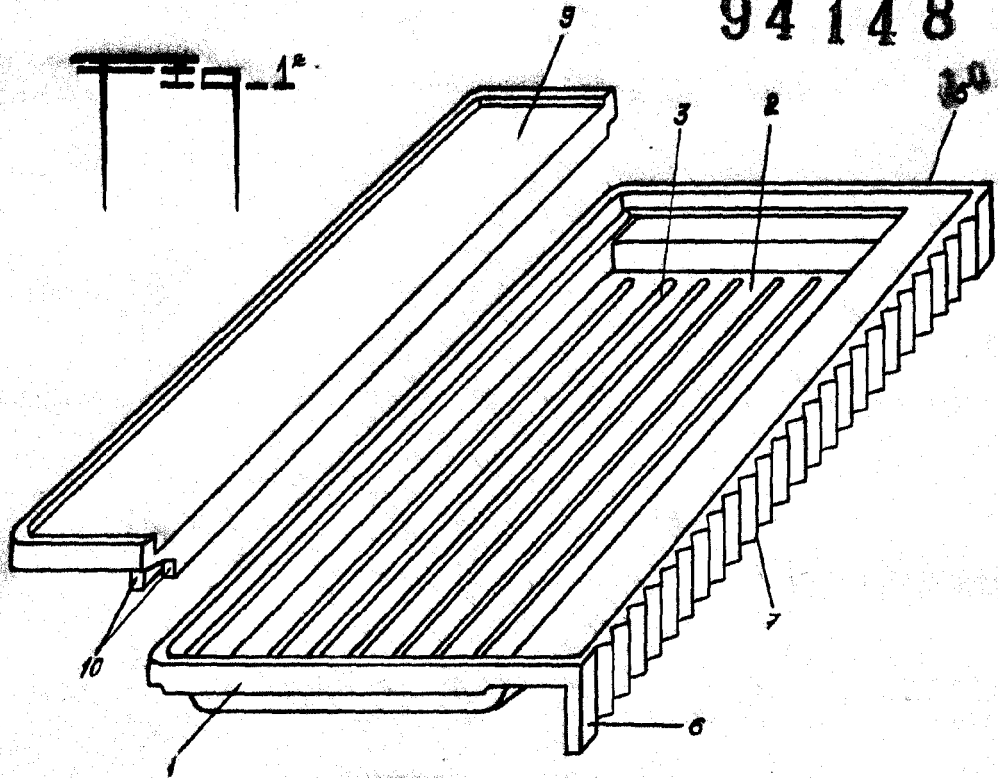
2 ª.- " UNA BANDEJA AMPLIABLE PARA FRIGORIFICOS ".-

- 15.-
- Todo ello conforme se describe y reivindica en la presente memoria que consta de SEIS - hojas escritas a máquina por una sola de sus caras y dibujos que la ilustran.

Madrid, 10 de Julio de 1.962

P.F.

94 14 8



MADRID 10 JULIO DE 1982

P.A.

[Handwritten signature]

ESCALA VARIABLE

E. GONZALEZ - VACAS