



94094

MEMORIA DESCRIPTIVA

QUE SE ACOMPAÑA A LA SOLICITUD DE REGISTRO DE UN
MODELO DE UTILIDAD

por veinte años en España y Provincias de Ultramar
a favor de:

DON BENITO URIZAR MINCOLARRA, de nacionalidad espa-
ñola, domiciliado en Vitoria, calle Aldave nº. 4,

por:

"PINZA PARA EL CABELLO"

=====

5

Se refiere el presente Modelo a una nueva pinza para el cabello de especial uso en peluquerías de señora, que posee notables mejoras sobre estos utensilios hasta ahora conocidos, ya que no solo sus líneas, concebidas para conseguir mejores efectos, sino su fabricación, en especial por lo que se refiere al muelle que ejerce la presión en el interior del manipulador, hacen del Modelo una nueva y práctica pinza última novedad en esta industria.

94094 1



- 2 -

10

Con ayuda de los diseños representados en el adjunto plano, se pasa a continuación a enumerar y describir las características esenciales componentes del Modelo, todo ello con carácter enumerativo y no limitativo, uno de los modos posibles y preferidos de fabricación.

15

FIGURA 1, vista en planta de la pinza.

FIGURA 2, elevación lateral exterior.

FIGURA 3, vista de abajo-arriba.

FIGURA 4, corte por la línea A-B de la figura 1.

20

Segun estas figuras, 1 es la base que en su parte delantera forma una horquilla bifurcada 2 y hacia su parte posterior angularmente algo desviada en un plano vertical, forma dos paredes laterales 3 con un medio punto 4, que se unen en la parte extrema posterior, mediante otra pared algo curvada 5. Cerca del centro de dicho medio punto, ambas paredes están repujadas hacia afuera formando un pequeño pezón 6, por cada lado axialmente opuestos.

25

30

La parte superior de la pinza está formada por un cuerpo estampado que en su extremo delantero forma una punta redondeada 7. Ambos lados están unidos hacia el centro por un estampado en equis 8, y hacia la parte posterior forman las paredes verticales de medio punto que encajan por encima de aquellas de la base y en el centro de estos medios puntos llevan también dos pequeños salientes circulares en cada

35



94094 1

- 3 -

40 lado en cuyo hueco un tanto diametralmente mayor,
encajan los dos pezones correspondientes de la base
que hacen de eje, mientras que los exteriores hacen
de cojinetes. Ambos lados superior e interior forman
el manipulador, cuyas paredes traseras algo salientes
verticalmente, sirven de alojamiento y tope de un muelle
plano 9 replegado hacia atrás y consiguiendo la
45 tensión de la pinza.

Como mejoras dignas de resaltar, se encuentran: a)- La placa muelle plana que sustituye
los hasta ahora complicados alambres enroscados que
constituían un trastorno por enredarse fácilmente
50 sus puntas al cabello, b)- La eliminación de ejes
transversales por simples medios puntos con pezones
encajados.

55 Descrito suficientemente en lo que precede,
el objeto y naturaleza de la presente solicitud, así
como el modo de llevarlo ventajosamente a la práctica,
y demostrado que cumple ampliamente con lo establecido
por el artículo 171 del vigente Estatuto sobre Propiedad
Industrial y que su adopción ha de resultar
beneficiosa, para esta rama industrial en particular,
60 se solicita registro de Modelo de Utilidad por veinte
años y con arreglo a la siguiente,



NOTA REIVINDICATORIA.

- 65
- 1^a.- Pinza para el cabello, caracterizada esencialmente por la disposición de un muelle plano con toques en sus dos extremos por la parte trasera del manipulador de paredes salientes verticalmente.
- 70
- 2^a.- Pinza para el cabello, caracterizada esencialmente porque hacen de eje cuatro pezones provistos en otros tantos medios puntos salientes verticalmente del manipulador y que encajan entre sí por parejas, haciendo unos de eje y otros de cojinete, eliminando cualquier tipo de eje transversal.
- 3^a.- PINZA PARA EL CABELLO.

75

Todo ello según queda esencialmente descrito por la presente Memoria y Re vindicaciones y representado por el adjunto plano.

Madrid 6 Julio 1962.

El Ingeniero-Agente.
BRAULIO BELGUERA
I.P.

94094



FIG. 1

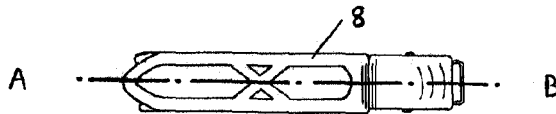


FIG 2




FIG 3

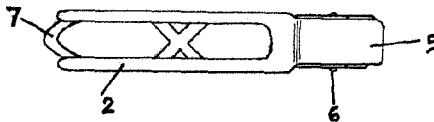


FIG. 4



ESCALA VARIABLE

Madrid, 6 de Julio de 1962

EL INGENIERO-AGENTE

BRAULIO BERQUETA
P. P. 2