

092-



M O D E L O D E U T I L I D A D

=====

cuyo privilegio se solicita para todo el
territorio nacional, a favor de:

D. JOAQUIN CLAROS VENTURA, de nacionali-
dad española, con residencia en Badalona
c/ Garriga, apartado 39, por :

"NUEVO ENVASE PERFECCIONADO"

=====



MEMORIA DESCRIPTIVA

El presente registro de Modelo de Utilidad, concierne como su enunciado indica, un nuevo envase perfeccionado, de acuerdo con la descripción detallada que del mismo se realiza, debiendo interpretarse siempre este concepto en su mas amplio sentido y nunca en limitativo.

Este resultado industrial mejora notablemente todo cuanto sobre el particular se conoce y utiliza actualmente, tanto por su sencillez constructiva, como de aplicación, transporte y almacenaje, resistencia, indeformabilidad, duración, imputrescibilidad, reducido peso, máximo aprovechamiento de su capacidad y economía.

Para la debida comprensión de este objeto, se adjunta a la presente memoria descriptiva una hoja de planos en la que a título de ejemplo, se representan todas y cada una de las partes que lo forman y relación que guardan entre sí.

En la citada hoja de dibujos, queda representado:

FIGURA PRIMERA.- La misma muestra una vista en alzado del envase cuyo registro se preconiza.

FIGURA SEGUNDA.- Corresponde a una vista en planta del mismo, seccionado parcialmente en sentido longitudinal.

En estas figuras se aprecian las siguientes referencias:

1.- Cuerpo propiamente dicho del envase, de configuración perfectamente cilíndrica regular, fabricado en los materiales mas convenientes.

2.- Reborde laterales situados en la parte superior del envase y en la parte exterior del plano de la misma, quedando en rasado en la misma línea constructiva del citado cuerpo cilíndrico.

Estos resaltes estan previstos en posición diametralmente opuesta y cada uno ocupa aproximadamente un cuadrante circunferencial, siendo el plano interior de los mismos establecido en



posición oblicua hasta su encuentro con el propio plano de cobertura de la parte superior del envase.

35 Dichos resaltes por su altura guarnecen lateralmente a la tapa de cierre del envase.

3.- Tapa de la boca del envase, de forma perfectamente cilíndrica, estriada en el lateral correspondiente con efecto antideslizante y cuyo plano superior es curvado simétricamente, correspondiendo la mayor altura a la parte central de la misma.

40 4.- Asa correspondiente del envase que permite su cómodo traslado.

Este asa es abatible sobre el plano superior del envase en la forma que se representa en la figura 2ª del plano anexo.

45 5.- Soportes laterales de este asa, situados en la parte superior del envase y en zonas planas del mismo, en posición intermedia entre los resaltes -2- anteriormente descritos.

6.- Rebordes inferiores del envase, que están situados a un nivel inferior con respecto a la misma base.

50 Esta disposición además de reforzar dicho envase, permite el apilamiento de envases en superposición, sin que obstaculice en absoluto a este fin, la altura de la tapa -3- anteriormente señalada.

55 Este envase será fabricado en cualquier clase de material conveniente y en las dimensiones más adecuadas según los casos de utilización.

60 Descrita suficientemente la naturaleza del modelo, se hace constar expresamente que cualquier modificación de detalle que se introduzca en el mismo, se considerará incluida dentro de esta protección en tanto que no altere o modifique esencialmente su finalidad característica.

N O T A
=====

Por último, se declaran de novedad y utilidad, las siguientes:



REIVINDICACIONES

65 1ª.- Nuevo envase perfeccionado, caracterizado esencialmente
por comprender un cuerpo perfectamente cilíndrico, en cuyo plano
superior, en posición diametralmente opuesta y en la parte exte-
rior, están previstas dos zonas resaltadas, cuyo plano interior es
oblicuado y guarnece parcialmente al asa y tapa correspondiente,
70 la que está situada en la parte central de esta parte superior,
yendo el asa ajustada sobre unos soportes opuestos y acoplados en
posición intermedia entre las zonas resaltadas referidas, presen-
tando la parte inferior del envase, unos resaltes previstos a ma-
yor profundidad que la propia base, reforzando esta zona y permi-
75 tiendo el almacenaje de envases en superposición sobre los resal-
tes superiores y conteniendo en una posición intermedia a la tapa
descrita.

2ª.-"UN NUEVO ENVASE PERFECCIONADO"

80 Todo ello tal y como se describe en el cuerpo de esta Memoria
se reivindica en su nota y se representa a título de ejemplo en la
adjunta hoja de planos.

Esta memoria descriptiva consta de cuatro hojas foliadas y me-
canografiadas por una sola de sus caras y a dos espacios.

Madrid, 4 de julio de 1.962




Fig-1-

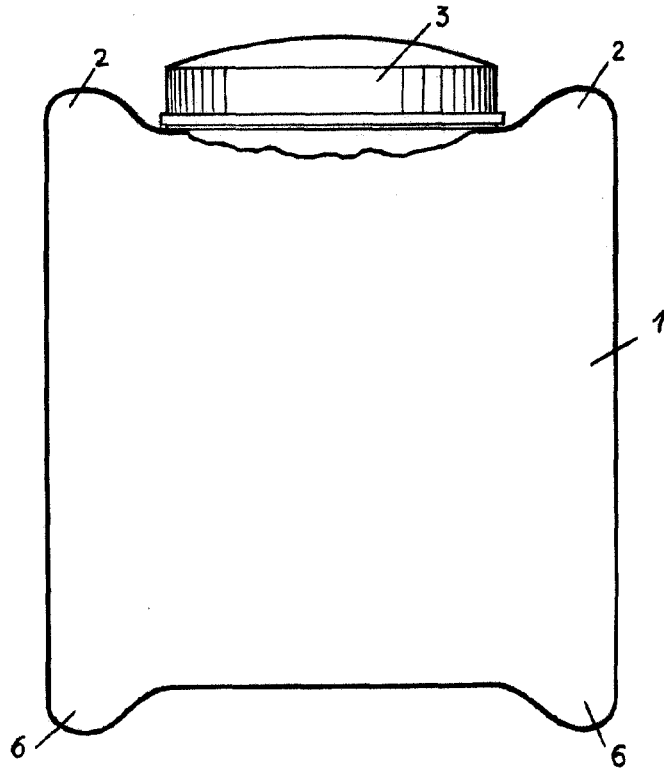
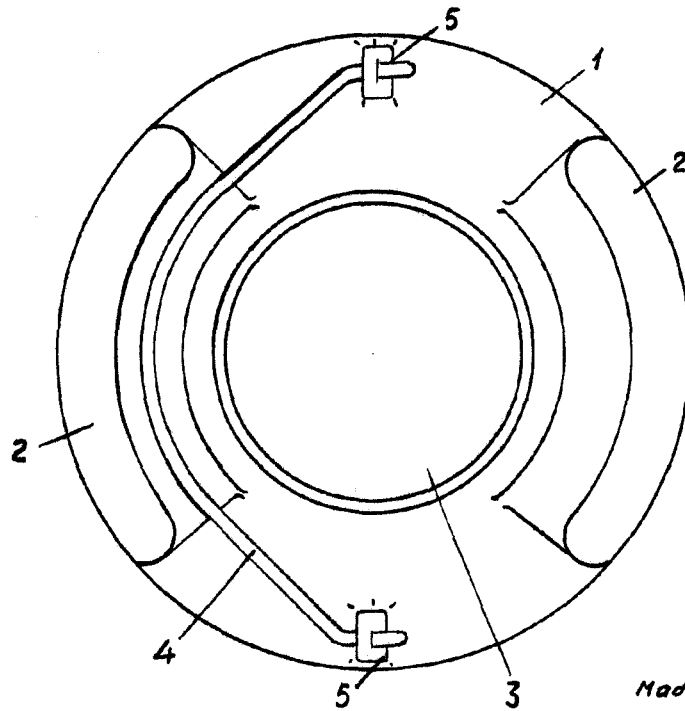


Fig-2-



Madrid Julio 1962

ESCALA VARIABLE

Ayumat