

94011

94011




MODELO DE UTILIDAD

cuyo privilegio se solicita para todo el territorio nacional, a favor de:

D. IGNACIO ORBAICETA ZABALZA, de nacionalidad española, con residencia en Pamplona, c/Aralar, 45, por:

"NUEVA ESTUFA PARA GAS"

MEMORIA DESCRIPTIVA
=====



El presente registro de Modelo de Utilidad, concierne como su enunciado indica, una nueva estufa para gas, de acuerdo con la descripción detallada que de la misma se realiza, debiendo interpretarse siempre este concepto en su mas amplio sentido y nunca en limitativo.

Este resultado industrial mejora notablemente todo cuanto sobre el particular se conoce y utiliza actualmente, tanto por su sencillez constructiva, como de aplicación, funcionamiento, resistencia, reducido consumo, completa exención de peligro por fugas, inflamación o explosión, estética y economía.

Para la debida comprensión de este objeto, se adjunta a la presente memoria descriptiva, dos hojas de planos en la que a título de ejemplo, se representan todas y cada una de las partes que lo forman y relación que guardan entre sí.

En las citadas hojas de dibujos queda representado:

FIGURA PRIMERA.- Muestra una vista frontal en alzado.

FIGURA SEGUNDA.- Corresponde a una vista en planta de la mencionada estufa.

FIGURA TERCERA.- Representa una sección transversal.

FIGURA CUARTA. - Ilustra otra sección longitudinal de la estufa cuyo registro se preconiza.

En las indicadas figuras se aprecian las siguientes referencias:

1.- Parte frontal del mueble, de forma preferentemente rectangular.

2.- Manetas de cierre, apertura y regulación del potencial calórico generado por la estufa en la fase de funcionamiento.

Estos mandos estan situados en la parte frontal -1- y en posición superpuesta siendo de facil accionamiento.

Cada mando citado, presenta las correspondientes posiciones selectivas.



94011

3.- Pantalla de la estufa, guarnecida exteriormente por un enrejillado de tipo apropiado.

35 La pantalla está constituida por cualquier disposición de quemadores, tal como de inflarrojo, catalitica y su forma será la mas conveniente, parabólica o similar, no existiendo sobre el particular ninguna limitación.

4.- Juegos de ruedas orientables, previstos en los angulos de la base correspondiente.

40 5.- Aberturas superiores determinadas en la parte frontal de la propia estufa.

Estas aberturas tienen por finalidad permitir la salida de los gases de combustión y para su dispersión en virtud de las corrientes de convección

45 6.- Aberturas superiores con la misma finalidad que las mencionadas en la referencia -5- y que estan practicadas en la parte superior de la estufa.

Estas ranuras son perfectamente simétricas y regulares.

50 7.- Plano superior lateral abatible para control de la botella metálica y demás aparatos instalados en su interior, tal como manoreductores u otros medios de seguridad.

8.- Cámaras interiores del mueble de la estufa, detalle representado en la figura 3ª de la adjunta ilustración.

55 9.- Cámara prevista para contención de la correspondiente botella metálica.

10.- Plano divisorio que establece dos compartimentos interiores, el -9- para alojamiento de la citada botella y el otro para acondicionamiento de los elementos de calefacción.

11.- Cámara adyacente a la -9- mencionada.

60 El mueble presenta unas zonas laterales cuyos bordes perfilados se unen entre sí en perfecto ajuste para la estructuración del conjunto.

Esta estufa será fabricada en cualquier clase de material conveniente y sus dimensiones seran las mas apropiadas en rela-



65 ción con los casos de aplicación racional.

Descrita suficientemente la naturaleza del presente registro de Modelo de Utilidad, se hace constar expresamente que - cualquier modificación de detalle que se introduzca en el mismo, se considerará incluida dentro de esta protección en tanto
70 que no altere o modifique esencialmente su finalidad característica.

N O T A

Por último, se declaran de novedad y utilidad, las siguientes:

75 R E I V I N D I C A C I O N E S

1ª.- Nueva estufa para gas caracterizada esencialmente por estar constituida por un mueble de forma perfectamente paralelepípedica, de material y dimensiones convenientes, que presenta en su frente una zona lisa rectangular en la que esta previs
80 tos dos mandos de apertura, cierre y graduación del potencial calórico en diversas posiciones selectivas, presentando en el otro lateral una disposición enrejillada para protección de - los grupos de quemadores, existiendo en la parte superior de la estufa una pluralidad de aberturas simétricas por las cua-
85 les se dispersa el calor en virtud de la formación de corrientes de convección, estando montado el conjunto sobre juegos de ruedas orientables y presentando su interior dividido en dos cámaras, una para contención de la botella y otra para alojamiento de los elementos de aplicación racional, existiendo las
90 correspondientes puertas, basculante y abatible para su acceso al interior.

2ª.- "NUEVA ESTUFA PARA GAS".

Todo ello tal y como se describe en el cuerpo de esta memoria, se reivindica en su nota y se representa a título de
95 ejemplo en las dos adjuntas notas de plano.

Esta memoria descriptiva consta de cuatro hojas foliadas y mecanografiadas por una sola de sus caras y a dos espacios.

Madrid, 28 de junio de 1962

Fig. 1.

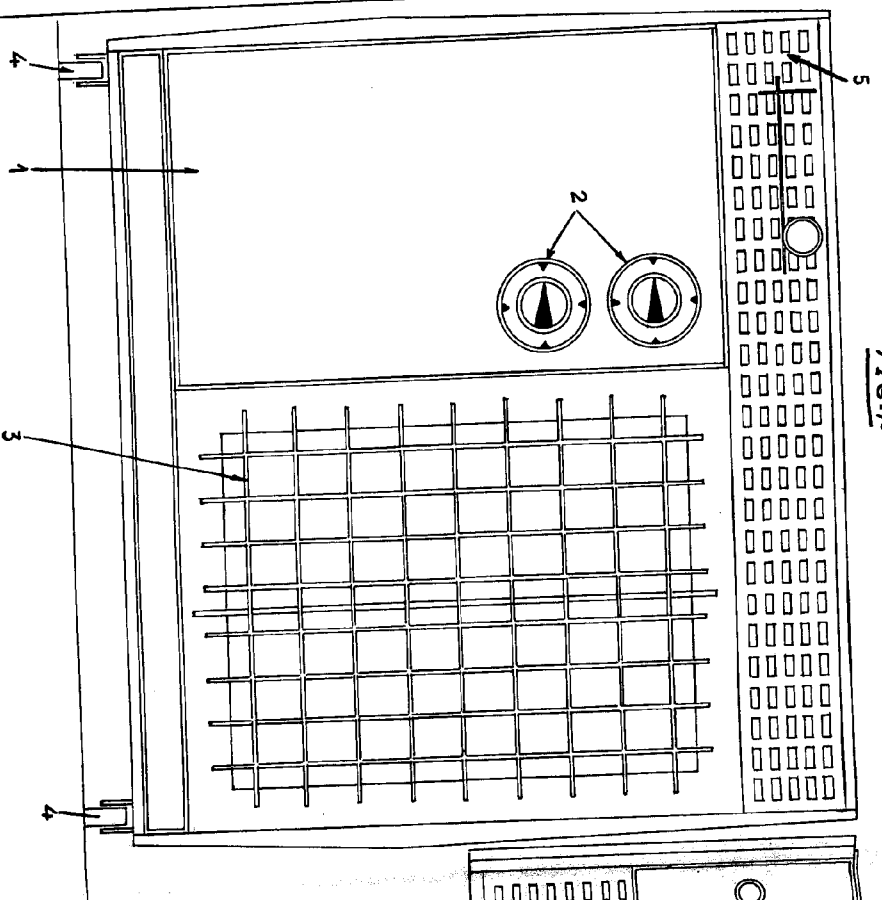
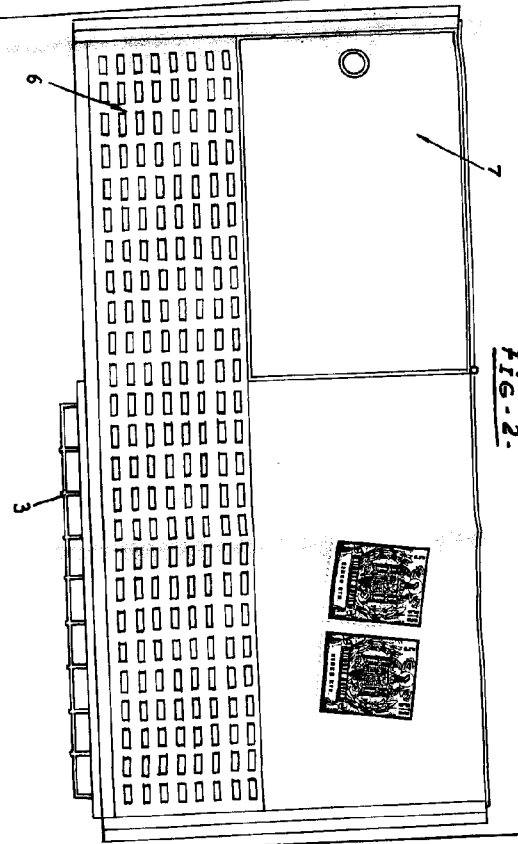


Fig. 2.



ESCALA VARIABLE

Madrid
JULIO 1962

