



MEMORIA DESCRIPTIVA

que se acompaña a la solicitud de una
PATENTE DE INVENCION

por veinte años,

a favor de

Don HILARIO GONZALEZ MORENO,
con domicilio en Palma de Mallorca, por

"UN APARATO CONTRA LA DEBILIDAD SEXUAL".

(Grupo 1.º - clase 68)
-X-

La presente invencion se refiere a un aparato destinado a combatir la debilidad sexual, siendo, por consiguiente, su aplicacion de tanta mayor importancia cuanto que la enfermedad que trata de curar es de aquellas que afectan no solo al paciente sino tambien y muy directamente a la familia y al Estado. Como una consecuencia de dicha enfermedad es imposibilitar para la procreacion



todo cuanto se haga en contra de ella redundará en aumento de la natalidad y consiguientemente en beneficio del Estado, por cuanto que la doctrina de Malthus no es aceptada, y de la familia, primera asociación, del hombre y la mujer, cuyo fundamento es la reproducción de la especie

Sin mas disquisiciones en este sentido que serian innecesarias por lo estudiado y conocido del tema, pasamos a la

Descripción del aparato.

En la Fig. 1, de los dibujos adjuntos, se representa un despiece, siendo:

- A-, Un tubo de latón de dos milímetros y medio de diámetro y doscientos ochenta milímetros de largo,
- B-, Un hilo de acero de siete décimas de milímetros de grueso y doscientos sesenta de largo,
- C-, Un tubo de goma de cinco milímetros de grueso y doscientos sesenta de largo,
- E-, Una cubierta de goma de ciento diez y ciento treinta y tres milímetros de ancho, respectivamente, y ochenta de largo,
- F-, Suspensorio de goma, formando una sola pieza con la cubierta, midiendo sesenta y cinco milímetros de ancho por ciento ocho de largo,
- H-, Horquilla de la parte anterior del aparato, vista de frente, que mide veintidos milímetros de ancho en su base y ochenta milímetros de largo, y
- J-, es la parte del aparato destinada a llevar la Marca de fabrica del mismo.
- R-, finalmente, son unos orificios, o espacios huecos, que tiene por finalidad producir un contacto directo con el órgano genital femenino.



A p l i c a c i o n d e l A p a r a t o .

La Fig. 2, representa una vista de perfil, del aparato montado.

Para aplicar o colocar el aparato, se toma este, con ambas manos, por los vertices o angulos -K- y -L-, abriendo el aro grande lo suficiente para que por la cavidad producida entre el aro grande y el pequeño, pasen las glándulas ovoideas, o testiculos, a apoyarse en el suspensorio -M-, apretando, entonces el aparato hacia atras, tanto como sea posible. Se aprieta despues, para dentro los puntos o vertices -K- y -L- cuanto se pueda y el aparato quedará adherido completamente, estando el pene en el aro pequeño -N-. Tirando, por ultimo, del apendice -O- hacia arriba, con una mano, y colocando, con la otra, el pene, en la cavidad -P-, quedará el aparato dispuesto para su empleo, no habiendose empleado en su colocacion mas de diez segundos.

Para desprenderlo bastan solo dos segundos, se coge por los vertices -K- y -L-, que se separan ligeramente y el aparato queda desprendido.

N O T A

R e i v i n d i c a c i o n .

En resumen, reivindica el recurrente como objeto de la presente patente de invencion un aparato destinado a extinguir en absoluto la debilidad sexual, la que cura en un plazo relativamente corto, que oscila entre los treinta y los noventa dias, procurando a los enfermos que lo usen, la inmensa satisfaccion de verse reprodu-



cidos en sus hijos. Consta esencialmente, el aparato, de un tubo de latón -A-, un hilo de acero -B-, un tubo de goma -C-, una cubierta de goma -E-, un suspensorio de goma -F-, formando un solo cuerpo con la cubierta -E- y una horquilla -H- que constituye la parte anterior del aparato.

Este se representa en conjunto en la Figura 2.

Recaerá la patente de invención que se solicita sobre "UN APARATO CONTRA LA DEBILIDAD SEXUAL".

Todo en sustancia, tal como figura a título de ejemplo en los dibujos adjuntos, según se describe en la presente Memoria y con los fines en ella especificados.

Consta esta Memoria de CUATRO hojas mecanografiadas por una sola cara.

Madrid, 27 de Mayo de 1925

E. A.



A



C



B

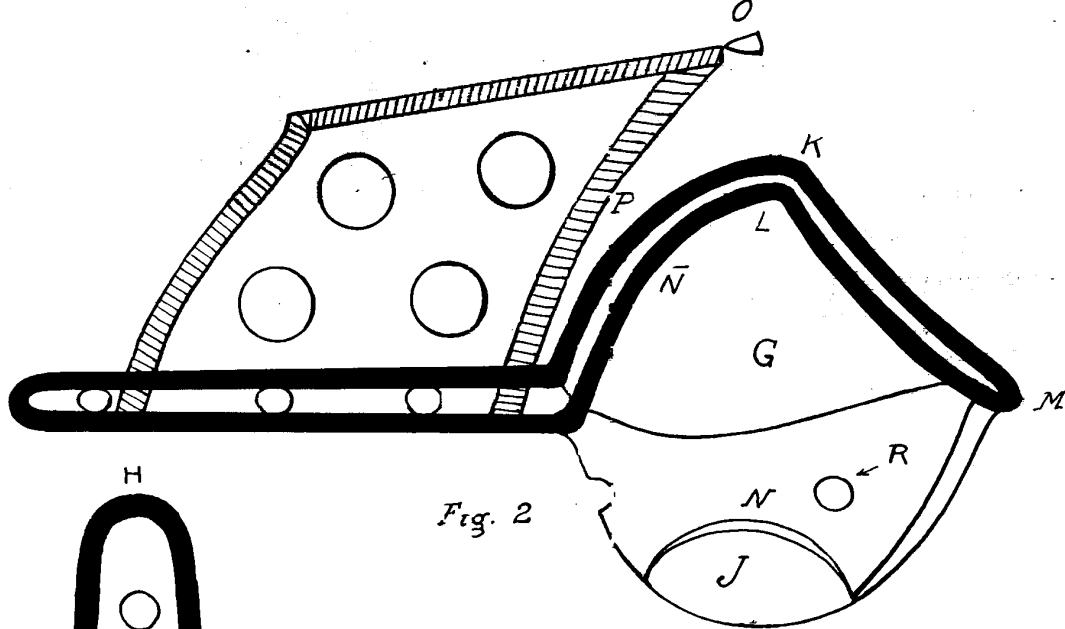


Fig. 2

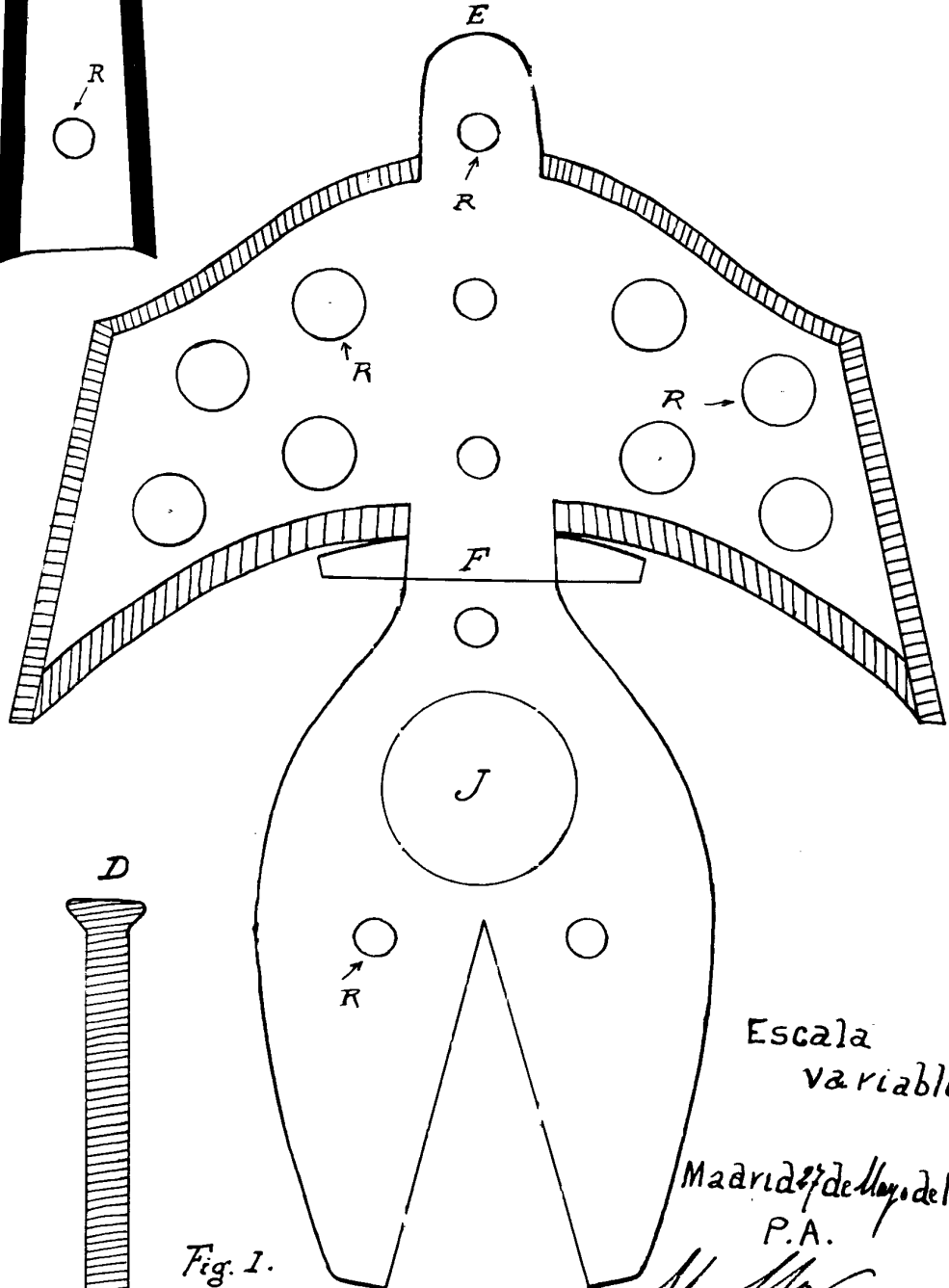
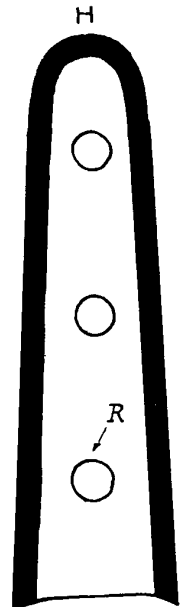
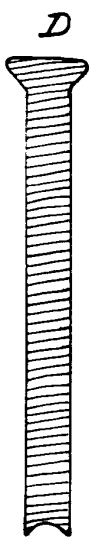


Fig. 1.



Escala variable.

Madrid de Mayo de 1925
P.A.

M. Mora