

103 JUN



93832

93 832

M O D E L O
D E
U T I L I D A D

a favor de UTENSILIOS GRÁFICOS, S.A., entidad española,
domiciliada en Barcelona, Calle San Guillermo, 4 y 6,
por "APARATO HUMECTADOR Y CERRADOR DE SOBRES".

- . -

MEMORIA DESCRIPTIVA

La presente invención se refiere a un aparato humectador y cerrador de sobres, por medio del cual se efectúa con gran rapidez y facilidad la operación de humedecer los bordes engomados de la solapa de los sobres y similares, así como la de su pegado en los bordes correspondientes de la abertura de los mismos, por lo que resulta de empleo sumamente práctico.

5.

El indicado aparato consiste esencialmente en un envase de capacidad adecuada, con su correspondiente tapón, el cual está atravesado por una mecha que desde

10.

93 832

13



5. el fondo de aquél sobresale por el tapón en una porción de superficie apropiada a la anchura de la zona engomada a humedecer. Sobre el exterior del tapón y debidamente solidarizado al mismo va montado rígidamente un vástago, del que arranca, a la altura del extremo de la mecha y en correspondencia con dicho extremo, una aleta de superficie preferiblemente superior a la humectadora de la mecha.

10. Para la mejor comprensión de cuanto se indica en la presente memoria descriptiva se acompaña un dibujo en el que, esquemáticamente y tan sólo a título de ejemplo, se representa un caso práctico de realización de un aparato de acuerdo con la invención.

15. En dicho dibujo la figura 1 muestra una vista en alzado; la figura 2 una vista de una sección longitudinal; y la figura 3 una vista en perspectiva parcialmente seccionada, en la que se observa la forma de su manejo.

20. El aparato humefactor aludido está constituido por un receptáculo -1-, a modo de botella, con tapón alargado y tubular -2-, roscado, el cual continua en sección decreciente para terminar en un cuerpo aplanado -3-, por el que sobresale una mecha -4- que atraviesa al tapón y penetra hasta el fondo del receptáculo -1-. El tapón -2- lleva montado en su exterior un vástago -5- que termina, a la altura del extremo visible de la mecha -4- y separada apropiadamente de él, en una aleta -6-, cuya superficie debe ser función de la prevista para el

25.



93 832

extremo humedecedor de la mecha -4-.

Como se deduce de la descripción hecha y por la observación del dibujo el manejo del aparato objeto de la invención se realiza del modo siguiente: Suponien-

5. do que el envase -1- se ha cargado con agua -7-, se procede a tomar el aparato por el cuerpo del receptáculo -1- y se introduce el extremo saliente de la mecha -4- que constituye una especie de lengüeta, entre los bordes engomados -8- de la solapa del sobre y los bordes correspondientes de aquellos -9- situados en la abertura del sobre, de modo que la aleta -6- quede por encima del borde -8-. En estas condiciones basta con presionar con la aleta -6- sobre dicho borde, conservando la posición relativa entre la lengüeta -4- y la citada aleta -6- para que la primera humedezca el borde engomado al propio tiempo que la segunda hace que se pegue tan pronto llegue a su altura.
- 10.
- 15.

20. Se comprende que serán independientes del objeto de la invención los materiales empleados en los diferentes elementos que componen el aparato, así como la forma y dimensiones, tanto absolutas como relativas, de los mismos y, en general, todo cuanto no afecte a su esencialidad.

13 JUN



93 832

N O T A

Se reivindica como objeto del presente modelo de utilidad:

1. Aparato humectador y cerrador de sobres, que se caracteriza por el hecho de estar constituido por un envase con gollete provisto de tapón, a cuyo través, partiendo del fondo del primero y sobresaliendo a modo de lengüeta por el segundo, queda dispuesta una mecha a la que se enfrenta transversalmente una aleta que va montada solidariamente sobre el tapón y es susceptible de aplicarse sobre el borde de la solapa del sobre mientras la mecha se encuentra entre él y el borde opuesto de la abertura de dicho sobre.

2. Aparato humectador y cerrador de sobres. La presente memoria descriptiva consta de cuatro hojas foliadas escritas a máquina por una sola cara.

Barcelona, a 13 de junio de 1962

UTENSILIOS GRÁFICOS, S.A.

p.a.

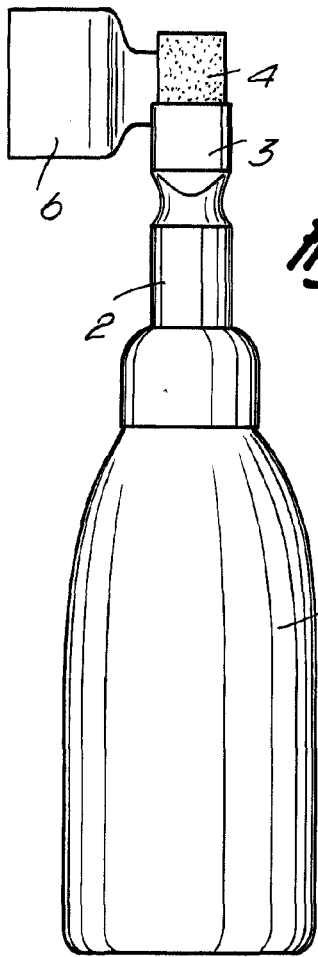


Fig. 1

93 832

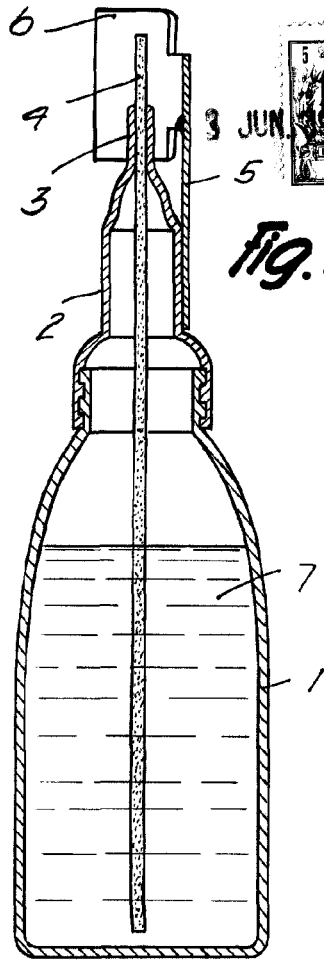
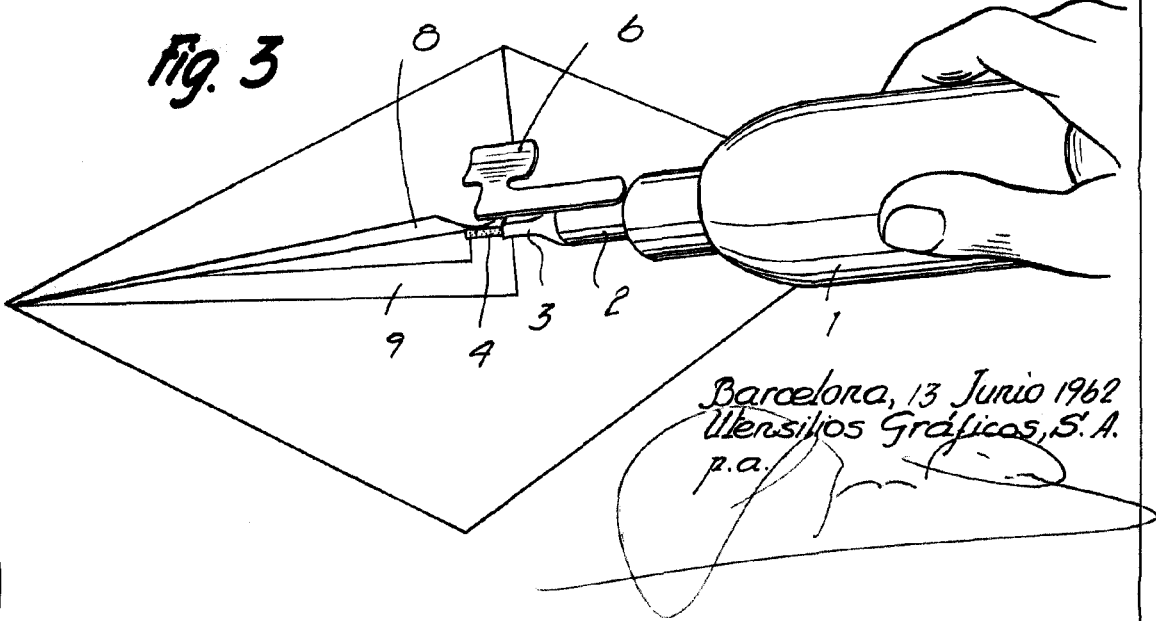


Fig. 2



Fig. 3



Barcelona, 13 Junio 1962
Utensilios Gráficos, S. A.
p.a.

7116