



93599

93599

MODELO DE UTILIDAD

por 20 años

por "UN UTIL PERFECCIONADO PARA EL ENROLLADO DE TUBOS", a favor de D. Fernando Marchesi Fernández-Herce, de nacionalidad española, domiciliado en Barcelona, Teodora Lama-drid, 38.

=====

MEMORIA DESCRIPTIVA

Por el presente Modelo de utilidad, se describe un útil perfeccionado para el enrollado de tubos, que aporta notables ventajas sobre los tipos actualmente en uso para tales menesteres.

- 5. Hoy en día, se ha generalizado el uso de tubos para contener múltiples clases de productos, por su excelente conservación en ellos. Así, actualmente se usan dichos tubos no sólo para contener dentífricos, sino que se utilizan igualmente para productos de belleza, cremas, artículos



alimenticios, etc. Ahora bien para el buen aprovechamiento del producto contenido en ellos se precisa de un arrollado bastante completo que dificultosamente puede lograrse con las manos.

5. Por ello surgió un tipo de enrollador de tubos consistente en un alambre doblado en forma de T que si bien no deja de ser satisfactorio no resulta muy adecuado por su constitución en sí.

10. Por ello, es por lo que se ha ideado un nuevo tipo de enrollador de tubos que mediante una constitución simple, estética y eficaz, desarrolla tal labor de una forma altamente satisfactoria.

15. Esencialmente, consiste el presente útil en un cuerpo cilíndrico hueco, abierto por una de sus bases y dotado de una ranura longitudinal en la que se introduce el extremo del tubo, procediéndose al enrollado del mismo dando vueltas a un mango cilíndrico, de superficie longitudinalmente facetada, que posee el cuerpo cilíndrico antedicho en su extremo cerrado.

20. Para mayor comprensión de las descripciones pasamos a referirnos a un dibujo que se adjunta y que representa a título de ejemplo explicativo, no limitativo un útil perfeccionado para el enrollado de tubos realizado de acuerdo con el presente Modelo.

25. En dicho dibujo, la figura 1 es una vista en perspectiva del útil en cuestión montado en la base del tubo, en posición de servicio.

30. La figura 2 corresponde asimismo a una vista en perspectiva del propio útil, mostrando sus elementos constituyentes.

La figura 3 responde a una sección transversal com-



pleta del mismo útil.

Según tales figuras, el útil perfeccionado para el enrollado de tubos, objeto del presente Modelo, consiste en un cuerpo cilíndrico -1-, hueco y abierto por una de sus bases.

5.

Dicho cuerpo -1- posee una ranura longitudinal -2- a través de la cual se hace pasar la base -3- del tubo -4-.

Para el fácil enrollado del propio útil, éste posee en su extremo cerrado un mango -5- asimismo cilíndrico, y dotado en su superficie externa de múltiples facetas -6- que facilitan el enrollado del tubo -3-, al dar vueltas con la mano -7- del usuario al referido mango -5-.

10.

Preferentemente será fabricado el presente útil en material plástico, que a la par de comunicar una satisfactoria vistosidad al útil en sí, abarata su precio de coste.

15.

Todo cuanto no afecte, altere, cambie o modifique la esencia del útil descrito, será variable a los efectos del actual Modelo.

N O T A.

Se reivindica como objeto de este registro por Modelo de utilidad:

20.

1.- Un útil perfeccionado para el enrollado de tubos, caracterizado esencialmente por consistir en un cuerpo cilíndrico hueco, abierto por una de sus bases, y dotado de una ranura longitudinal destinada a recibir la base del tubo, procediéndose al enrollado del mismo por el giro de un mango cilíndrico, de superficie longitudinalmente facetada, que posee el cuerpo antedicho en su extremo cerrado.

25.

Sean cuales fueren las circunstancias que concurren en la esencialidad del Modelo de utilidad definido en la anterior reivindicación, cuyo objeto es:

30.



2.- "UN UTIL PERFECCIONADO PARA EL ENROLLADO DE TUBOS".

Consta la presente memoria de cuatro hojas foliadas, mecanografiadas por una sola cara y del dibujo unido a la misma.

5. Barcelona, veintinueve de mayo de mil novecientos sesenta y dos.

P.A. de D. Fernando Marchesi Fernández-Herce,

93599 29

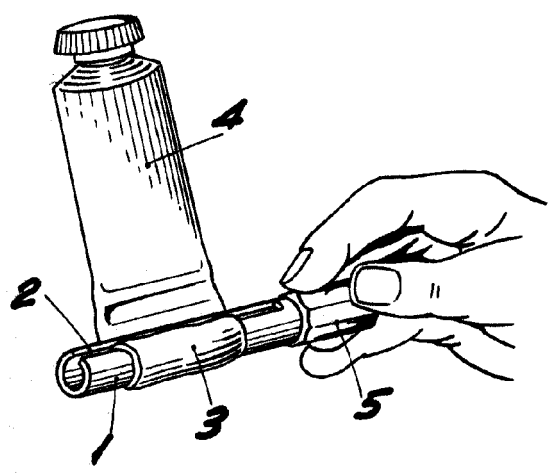


Fig. 1

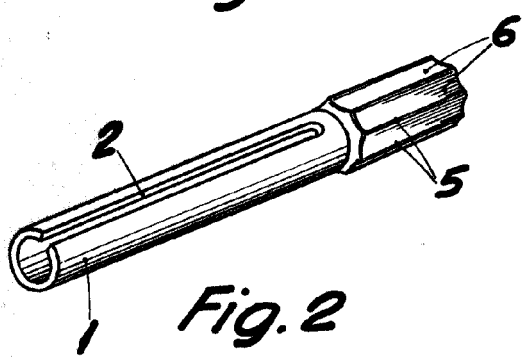


Fig. 2

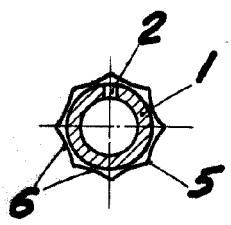


Fig. 3

BARCELONA, 29 MAYO DE 1962  
P.A.

ESCALA VARIABLE