



93590

MODELO DE UTILIDAD

93590

MEMORIA DESCRIPTIVA

sobre:

"UNA CUBETA APILABLE PARA ALMACENAR PEQUEÑOS OBJETOS".

Solicitante: Don RODOLFO SCHAEFER HERBST,  
de nacionalidad alemana, residente en  
BARCELONA, Tres Torres, 20.



En el Modelo de Utilidad N° 76.612, concedido en 7 de Abril de 1961 a favor del propio solicitante, queda descrita y reivindicada una cubeta para almacenar pequeños objetos, constituida por una caja de fondo plano rectangular y paredes posterior y laterales perpendiculares a dicho fondo y que se caracteriza, esencialmente, porque su pared frontal presenta, a partir del fondo, una pequeña porción vertical seguida de otra inclinada hacia delante que llega hasta sensiblemente la media altura de la cubeta, donde se dobla primero horizontalmente hacia fuera y luego verticalmente hacia abajo a modo de faldón, quedando enlazado este faldón con las paredes laterales mediante prolongaciones de éstas y determinando este conjunto de la pared frontal un asidero. Asimismo se caracteriza dicha cubeta porque las paredes laterales y posterior están dotadas en su borde superior de un reborde exterior que determina un escalón interior ininterrumpido, que en la porción central de la pared posterior presenta una mayor anchura, estando adaptado dicho escalón para permitir el encaje en él del fondo de otra cubeta análoga y constituir de este modo una pila de varias cubetas superpuestas, cada una de las cuales presenta visible su contenido y ofrece libre acceso a la mano merced a la inclinación hacia delante de la pared frontal y su menor altura con respecto a las restantes paredes de la cubeta.

La cubeta apilable que constituye el objeto de la presente solicitud es del mismo tipo de la cubeta descrita y reivindicada en el referido Modelo de Utilidad N° 76.612,

93590



pero presenta algunas modificaciones que permiten su fácil fabricación mediante plancha metálica.

En su esencia se caracteriza la cubeta apilable de que se trata porque su pared frontal presenta, a partir  
5 del fondo, una pequeña porción vertical seguida de otra inclinada hacia delante que llega hasta sensiblemente la media altura de la cubeta, y porque las paredes laterales presentan en la parte delantera su borde libre inclinado hacia atrás, determinando ambos bordes inclinados, con-  
10 juntamente con el canto superior de dicha pared frontal inclinada hacia delante, una abertura rectangular de acceso a la cubeta cuando varias de ellas se hallan apiladas entre sí.

Otra característica de esta cubeta apilable consiste  
15 en que las paredes laterales y posterior están dotadas en la proximidad de su borde superior de una embutición paralela a dicho borde y dirigida hacia el interior de la cubeta, seguida de un reborde exterior, determinando dicha embutición y este reborde conjuntamente un escalón inte-  
20 rior ininterrumpido adaptado para permitir el encaje en él del fondo de otra cubeta análoga y constituir de este modo una pila de varias cubetas superpuestas, cada una de las cuales presenta visible su contenido y ofrece libre acceso a su interior merced a la referida abertura  
25 frontal.

La pared frontal mencionada está dotada en su cara exterior, de acuerdo con otra característica de la cubeta de que se trata, de una porción rectangular hundida que

lleva aplicado un marco para el encaje en él de una etiqueta, y el fondo y las paredes posterior y laterales están dotados de nervaduras embutidas de refuerzo y atiesamiento.

5 En los dibujos adjuntos se ilustra, a título de ejemplo no limitativo, una forma de realización, mostrando:

La Fig. 1 una vista lateral de la cubeta apilable de que se trata;

la Fig. 2 una vista de alzado en el sentido de la  
10 flecha II de la Fig. 1;

la Fig. 3 una vista de planta correspondiente;

la Fig. 4 una vista de alzado en el sentido de las flechas IV de la Fig. 1;

la Fig. 5 un corte vertical según la línea V-V de  
15 la Fig. 3;

la Fig. 6 un corte transversal según la línea VI-VI de la Fig. 3; y

la Fig. 7 una vista en perspectiva.

La cubeta representada comprende un fondo plano rec-  
20 tangular 1 y paredes posterior 2 y laterales 3 perpendiculares a dicho fondo. La pared frontal presenta, a partir del fondo 1, una pequeña porción vertical 4 seguida de otra 5 inclinada hacia delante que llega hasta sensiblemente la media altura de la cubeta. El fondo 1,  
25 la pared posterior 2 y la pared frontal 4, 5 constituyen una sola pieza troquelada de plancha metálica, provista de pestañas laterales 6 que, dobladas en ángulo recto, permiten la fijación de las paredes laterales 3, por ejemplo



mediante soldadura a puntos. El borde libre de todas las paredes de la cubeta está replegado hacia dentro, conforme puede apreciarse en 7 (Figs. 5 y 6). El borde libre delantero de las paredes laterales 3 está inclinado hacia atrás, conforme puede verse en 3', determinando estos bordes inclinados, conjuntamente con el canto superior de la pared frontal 5 inclinada hacia delante, una abertura rectangular de acceso a la cubeta cuando varias de ellas se hallan apiladas entre sí. Las paredes posterior 2 y laterales 3 están dotadas en la proximidad de su borde superior de una embutición 8, paralela a dicho borde y dirigida hacia el interior de la cubeta, seguida de un reborde exterior 9, determinando dicha embutición y este reborde conjuntamente un escalón interior ininterrumpido 10, adaptado para permitir el encaje en él del fondo 1 de otra cubeta análoga y constituir de este modo una pila de varias cubetas superpuestas. La pared frontal 5 está dotada en su cara exterior de una porción rectangular hundida 11 que lleva aplicado un marco 12 para el encaje en él de una etiqueta, y el fondo y las paredes posterior y laterales están dotados de nervaduras embutidas de refuerzo y atiesamiento 13, 14 y 15, respectivamente.

Se hace constar que todo cuanto no altere, cambie o modifique lo esencial de la cubeta apilable descrita puede quedar sometido a variaciones de detalle.

NOTA:



N O T A .

El Modelo de Utilidad que se solicita recae sobre las siguientes reivindicaciones:

5 1ª.- Una cubeta apilable para almacenar pequeños objetos, comprendiendo un fondo plano rectangular y paredes posterior y laterales perpendiculares a dicho fondo, caracterizada porque su pared frontal presenta, a partir del fondo (1), una pequeña porción vertical (4) seguida de otra inclinada hacia delante (5) que llega  
10 hasta sensiblemente la media altura de la cubeta, y porque las paredes laterales (3) presentan en la parte delantera su borde libre (3') inclinado hacia atrás, determinando ambos bordes inclinados, conjuntamente con el canto superior de dicha pared frontal inclinada hacia delante, una  
15 abertura rectangular de acceso a la cubeta cuando varias de ellas se hallan apiladas entre sí.

20 2ª.- Una cubeta apilable según la reivindicación 1ª, caracterizada porque las paredes posterior (2) y laterales (3) están dotadas en la proximidad de su borde superior de una embutición (8), paralela a dicho borde y dirigida hacia el interior de la cubeta, seguida de un reborde exterior (9), determinando dicha embutición y este reborde conjuntamente un escalón interior ininterrumpido (10), adaptado para permitir el encaje en él del fondo de otra  
25 cubeta análoga y constituir de este modo una pila de varias cubetas superpuestas, cada una de las cuales presenta visible su contenido y ofrece libre acceso a su interior merced a la referida abertura frontal.




3<sup>a</sup>.- Una cubeta apilable según las reivindicaciones 1<sup>a</sup> y 2<sup>a</sup>, caracterizada porque la pared frontal está dotada en su cara exterior de una porción rectangular hundida (11) que lleva aplicado un marco (12) para el encaje en él de una etiqueta.

4<sup>a</sup>.- Una cubeta apilable según las reivindicaciones 1<sup>a</sup> a 3<sup>a</sup>, caracterizada porque el fondo (1) y las paredes posterior (2) y laterales (3) están dotados de nervaduras embutidas de refuerzo y atiesamiento (13, 14, 15).

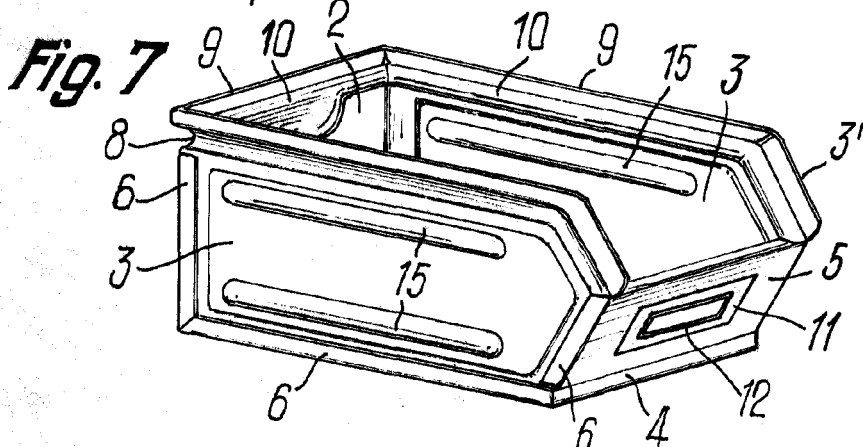
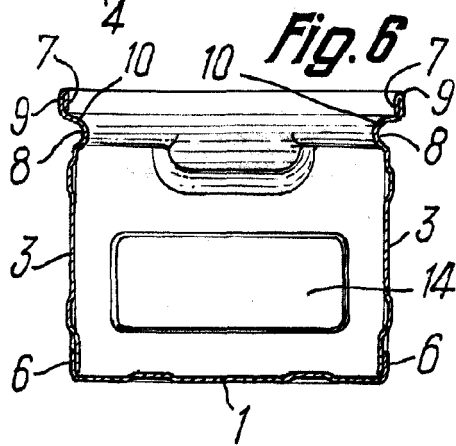
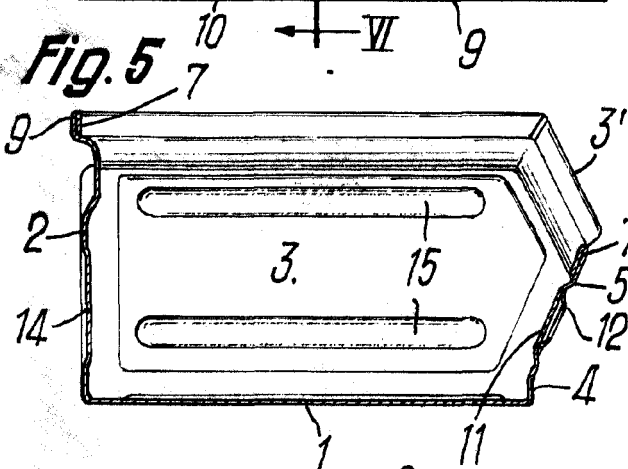
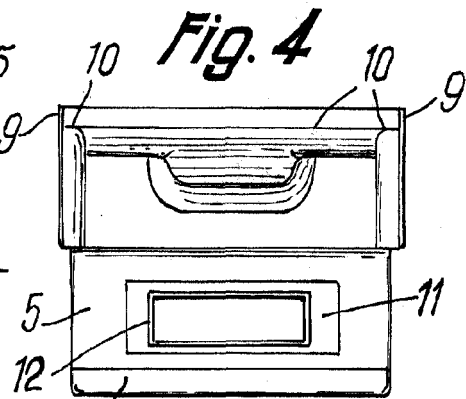
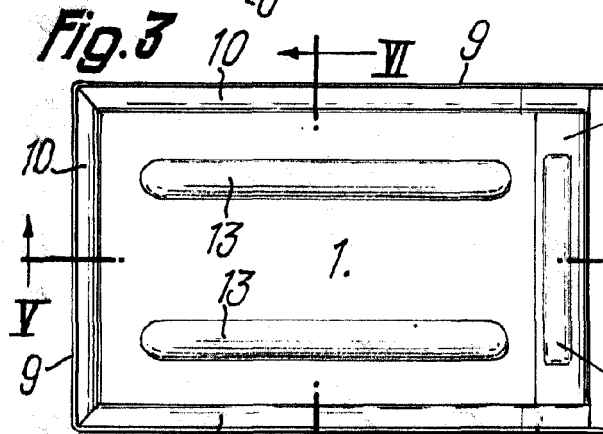
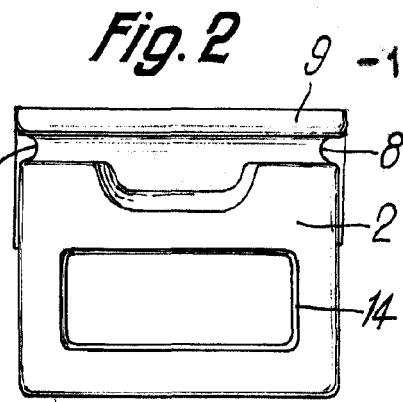
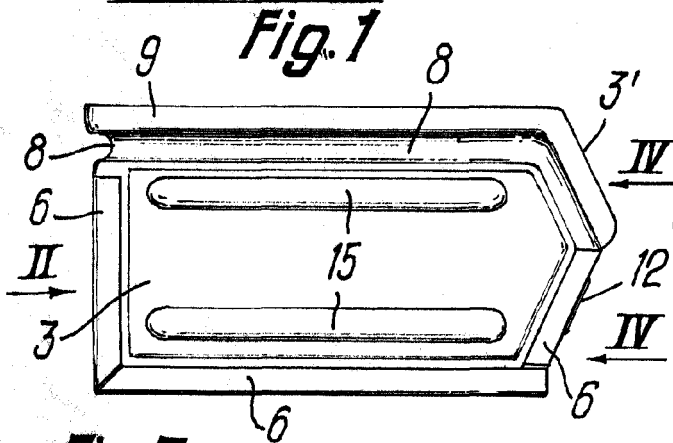
10 5<sup>a</sup>.- UNA CUBETA APILABLE PARA ALMACENAR PEQUEÑOS OBJETOS,

tal y como queda descrito y reivindicado en la presente memoria que consta de siete hojas mecanografiadas por una sola cara y de una lámina de dibujos.

BARCELONA, 1 de Junio de 1962.

RODOLFO SCHAEFER HERBST  
P.P. J. GOMEZ-ACEBO Y MODET  
P.P. 

ESCALA VARIABLE.



Barcelona, 1 de Junio de 1962.

RODOLFO SCHAEFER HERBST

P.P. A. GOMEZ ACEBO Y MODET

P.P.

