

30



MODELO DE UTILIDAD

93587

MEMORIA DESCRIPTIVA

sobre:

" UN ESTUCHE-LLAVERO DE BOLSILLO ".

Solicitantes: Don AMADEO ARBOLES FERRER,  
de nacionalidad española, residente en  
BARCELONA, Calle Muntaner, 29,  
y  
Don NORBERTO MONTANE DE SANSIMON,  
de nacionalidad española, residente en  
BARCELONA, Calle Vallirana, 33.

03587

30



62

La presente solicitud se refiere a un estuche-llavero de bolsillo que, comprendiendo una caja y correspondiente tapa articuladas entre sí, de sensiblemente igual configuración, se caracteriza, esencialmente, porque  
5 la caja y tapa mencionadas están constituidas por una sola pieza moldeada que en la zona media presenta un adelgazamiento del material a modo de membrana de articulación.

Otra característica del estuche-llavero de bolsillo  
10 de que se trata consiste en que las dos mitades que lo integran están dotadas en su parte superior de sendas escotaduras, estando alojado en la escotadura de la mitad correspondiente a la caja un dispositivo de sujeción de llaves.

15 De acuerdo con otra característica del estuche de que se trata, la mitad correspondiente a la caja va provista en la parte central del borde exterior opuesto a la membrana de articulación de un saliente y de un diente dirigido hacia fuera, adaptado para cooperar con un  
20 diente complementario dirigido hacia dentro de que va dotado el borde exterior, también opuesto a dicha membrana, de la otra mitad correspondiente a la tapa, constituyendo estos dientes en conjunto un cierre de presión.

En el dibujo adjunto se ilustra, a título de ejemplo  
25 no limitativo, una forma de realización, mostrando:

La Fig. 1 una vista de la cara interna del estuche abierto;

la Fig. 2 una vista del mismo estuche, pero cerrado;



la Fig. 3 un corte parcial según III-III de la Fig. 1, pero a mayor escala;

la Fig. 4 un corte transversal según IV-IV de la Fig. 2; y

5 la Fig. 5 un corte parcial análogo al de la Fig. 4, pero a escala ampliada.

El estuche representado comprende una caja 1 y correspondiente tapa 2, articuladas entre sí, de sensiblemente igual configuración y que constituyen una sola  
10 pieza moldeada que en la zona media presenta un adelgazamiento del material a modo de membrana de articulación 3 (véanse especialmente Figs. 1 y 3). Las dos mitades 1 y 2 del estuche están dotadas en su parte superior de sendas escotaduras 4 y 5, respectivamente, estando alojado en la escotadura 4 de la mitad correspondiente a  
15 la caja 1 un dispositivo de sujeción de llaves 6. La mitad correspondiente a la caja 1 va provista en la parte central del borde exterior opuesto a la membrana de articulación 3 de un saliente 7, así como de un diente 8  
20 dirigido hacia fuera, adaptado para cooperar con un diente complementario 9 dirigido hacia dentro de que va dotado el borde exterior, también opuesto a dicha membrana, de la otra mitad correspondiente a la tapa 2, constituyendo estos dientes en conjunto un cierre de presión.

25 Se hace constar que todo cuanto no altere, cambie o modifique lo esencial del estuche-llavero de bolsillo descrito, puede quedar sometido a variaciones de detalle.



N O T A

El Modelo de Utilidad que se solicita recae sobre las siguientes reivindicaciones:

5 1ª.- Un estuche-llavero de bolsillo, comprendiendo una caja y correspondiente tapa articuladas entre sí, de sensiblemente igual configuración, caracterizado porque la caja (1) y tapa (2) mencionadas están constituidas por una sola pieza moldeada que en la zona media presenta un adelgazamiento del material a modo de membrana de articu-  
10 lación (3).

2ª.- Un estuche-llavero de bolsillo según la reivin-  
dicación 1ª, caracterizado porque las dos mitades (1, 2) del estuche están dotadas en su parte superior de sendas escotaduras (4, 5), estando alojado en la escotadura (4)  
15 de la mitad correspondiente a la caja (1) un dispositivo de sujeción de llaves (6).

3ª.- Un estuche-llavero de bolsillo según las reivin-  
dicaciones 1ª y 2ª, caracterizado porque la mitad corres-  
pondiente a la caja (1) va provista en la parte central  
20 del borde exterior opuesto a la membrana de articulación (3) de un saliente (7) y de un diente (8) dirigido hacia fuera, adaptado para cooperar con un diente complementario (9) dirigido hacia dentro de que va dotado el borde exterior, también opuesto a dicha membrana, de la otra  
25 mitad correspondiente a la tapa (2), constituyendo estos dientes en conjunto un cierre de presión.

4ª.- UN ESTUCHE-LLAVERO DE BOLSILLO,  
tal y como queda descrito y reivindicado en la presente

93587

30 62



memoria que consta de cinco hojas mecanografiadas por una sola cara y de una lámina de dibujos.

Barcelona, 30 de Mayo de 1962.

AMADEO ARBOLES FERRER y  
NORBERTO MONTANE DE SANSIMON  
P.P.

J. GOMEZ-ACEBO Y MODET

P.P.

ESCALA VARIABLE.



93

Fig. 1

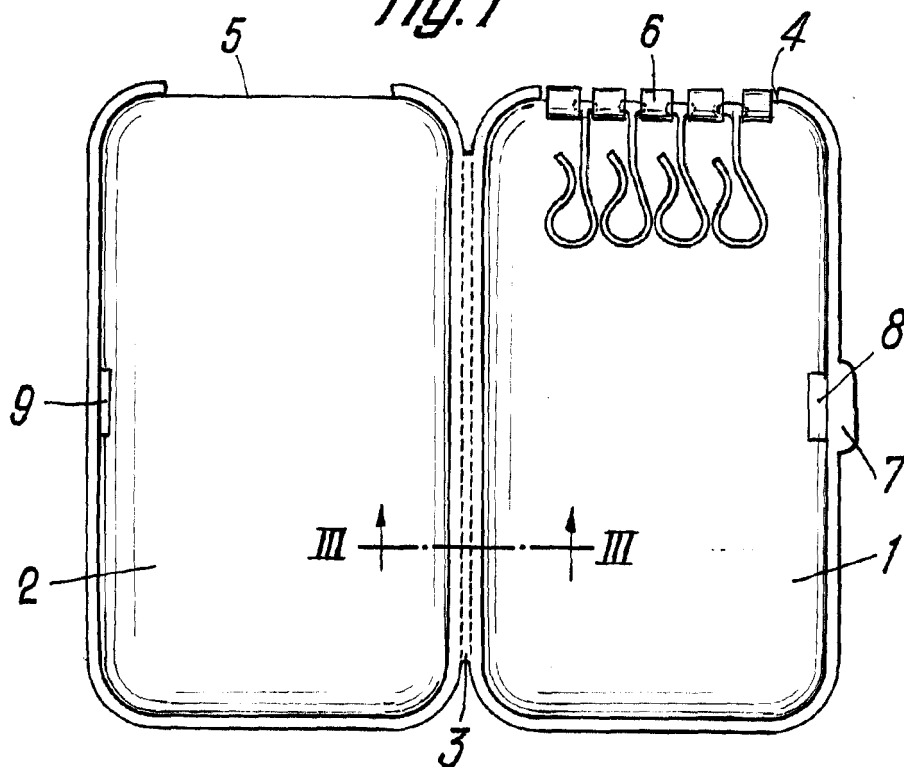


Fig. 2

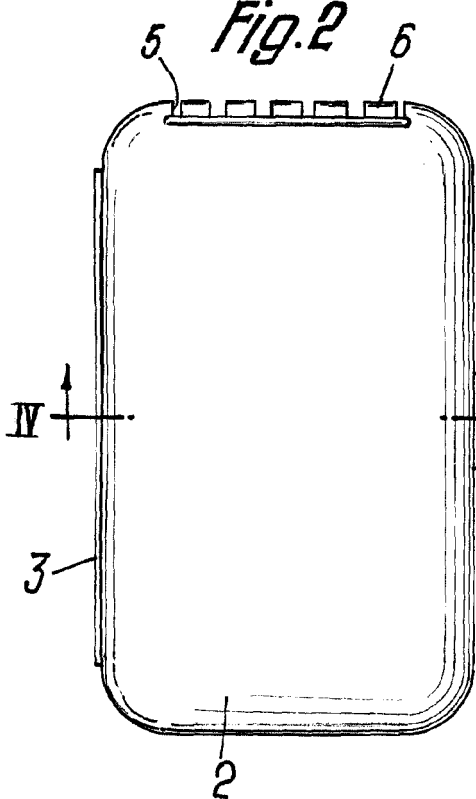


Fig. 3

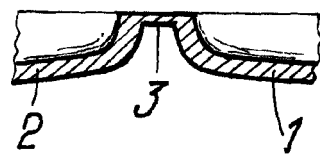


Fig. 4

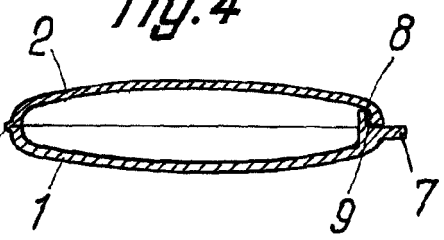
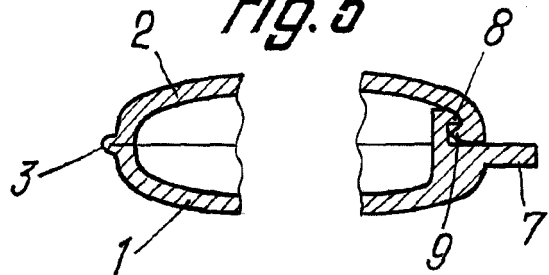


Fig. 5



BARCELONA, 30 de Mayo de 1962  
AMADEO ARBOLES FERRER y  
NORBERTO MONTANE DE SANSIMON  
P.P. J. GARCIA ACEBO Y MOLES