

80 MAY 1962



93582

M O D E L O
D E
U T I L I D A D

a favor de Don Juan CAMPS FORNAGUERA, de nacionalidad española, residente en Barcelona, calle Graywinckel, 18, por "SOPORTE PARA VELILLAS".

M E M O R I A D E S C R I P T I V A

La presente invención se refiere a un nuevo soporte para velillas, por ejemplo de las utilizadas en pasteles de cumpleaños y similares.

- Se viene utilizando para estos fines unas velillas que, aparte de los elementos necesarios para llevar a cabo su fijación, están dotados de porciones desarrolladas en forma de figuras decorativas de naturaleza diversa, con lo que se aumenta el atractivo de su finalidad. Estas figuras, las más de las veces, son motivo de curiosidad por parte de los niños, que-
- 5.
- 10.

93582

30 MAY



nes desean conservarlas para sus juegos, aunque se prestan mal para esta finalidad a causa de formar cuerpo con la propia vela.

5. Teniendo en cuenta estas circunstancias, se ha ideado el soporte que se describe en la presente y que consiste esencialmente en una figura decorativa, provista de un platillo portavelilla montado amoviblemente en su parte superior y fijada sobre una peana formada por dos piezas acopladas separablemente, de las
10. que la inferior tiene una espiga hincable en el pastel o similar, y la superior tiene su borde bajo formado a modo de superficie de apoyo.

15. De preferencia, el platillo descrito comprende un casquillo superior en el que se ajusta el pie de la velilla, y una espiga inferior que se aloja a presión en un orificio formado en la parte superior de la figura decorativa.

20. Por otra parte, la figura decorativa tiene en su extremo inferior una espiga de diámetro correspondiente al de la velilla y que se ajusta a presión en un orificio de dimensiones concordadas, formado en la parte alta de la pieza superior de la peana, de modo que el conjunto de esta última puede ser utilizado como portavelillas sin figura decorativa.

25. Los dibujos adjuntos muestran, a título de ejemplo no limitativo de la invención, una forma preferida de llevarla a la práctica, en representación un tanto esquemática.

MAY



93582

En dichos dibujos: La figura 1 muestra el conjunto del portavelillas en disposición de uso; la figura 2 muestra el mismo portavelillas en despiece; la figura 3 es un detalle en sección alzada del acoplamiento de las dos piezas que forman la peana; la figura 4 muestra la figura decorativa utilizada como tal, y la figura 5 representa el portavelillas formado por la peana sola.

En la representación escogida a título de ejemplo en el presente caso, el portavelillas comprende una pieza -1- en forma de plato de bordes cilíndricos o ligeramente cónicos -2- y que se prolonga inferiormente en una espiga -3- para su hincado en el pastel que se trata de decorar. Encima de esta pieza se acopla una cubierta -4- que puede adoptar la forma exterior más conveniente, dotada en su base de un borde -5- que forma una superficie de apoyo plana y de una cavidad -6- que se corresponde con los bordes de la pieza -1- a los fines de permitir su acoplamiento tal como se aprecia en la figura 3. El extremo superior de la cubierta -4- tiene un orificio -7- de diámetro equivalente al de una velilla de cumpleaños convencional.

La figura decorativa -8-, convenientemente en forma representativa de un animal, tiene en su base una espiga -9- de dimensiones correspondientes a las del orificio -7- de la cubierta -4-, de forma que puede ser ajustada en el mismo. En su parte más alta tiene un orificio -10-, receptor de la espiga -11-

93582

30



formada en la cara inferior del platillo -12- para la velilla -13- cuyo extremo inferior es ajustado en el casquillo -14-.

5. Según se desprende de las figuras, el empleo inicial del soporte se realiza de acuerdo con la figura 1, pero, después de ello, la figura puede ser desprovista del platillo -12- y la velilla -13-, así como de la parte inferior -1- de la peana de forma que, según la figura 4, puede ser utilizada como tal y ser apoyada directamente sobre una superficie cualquiera. En lugar de ello, se puede retirar la figura de la peana y ajustar en el orificio -7- de ésta una velilla de acuerdo con la figura 5, para formar un portavelillas corriente.
- 10.
15. Son evidentes, pues, las ventajas que se obtiene con el portavelillas objeto del presente modelo de utilidad, así como la multiplicidad de empleos o maneras de utilizarlo que resultan posibles por sus especiales características.
20. Serán independientes del objeto de la invención los detalles y características auxiliares utilizadas en la puesta en práctica de la misma, por quedar todo ello comprendido dentro del espíritu de las siguientes reivindicaciones.



93582

N O T A

Se reivindica como objeto del presente modelo de utilidad:

5. 1. Soporte para velillas, caracterizado por el hecho de comprender una figura decorativa, provista de un platillo portavelilla montado emoviblemente en su parte superior y fijada sobre una peana formada por dos piezas acopladas separablemente, de las que la inferior tiene una espiga hincable en el pastel, y la superior tiene un borde de base formado a modo de superficie de apoyo.
10. 2. Soporte para velillas, según la reivindicación 1, caracterizado porque el platillo portavelillas comprende un casquillo superior de diámetro interno correspondiente un casquillo superior de diámetro interno correspondiente al de la base de la velilla, y una espiga inferior susceptible de ser ajustada a presión en un orificio correspondiente, formado en la parte superior de la figura decorativa.
15. 3. Soporte para velillas, según la reivindicación 1, caracterizado porque la parte superior de la pieza que forma la cubierta de la peana tiene un orificio de dimensiones correspondientes a las de la base de una velilla, y la figura decorativa está provista en su extremo inferior, de una espiga que ajusta en dicho orificio.
- 20.
- 25.

30 MAY 1962



93582

4. Soporte para velillas.

La presente memoria descriptiva consta de seis hojas foliadas, escritas a máquina por una sola cara.

Barcelona, 30 de mayo de 1962.

Juan CAMPS FORNAGUERA

p.a.



Fig. 1




Fig. 2

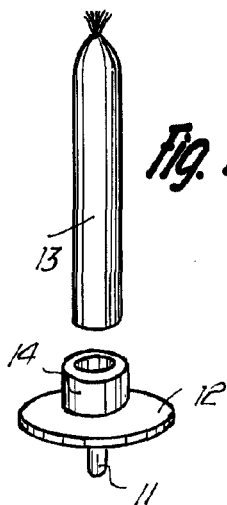


Fig. 4

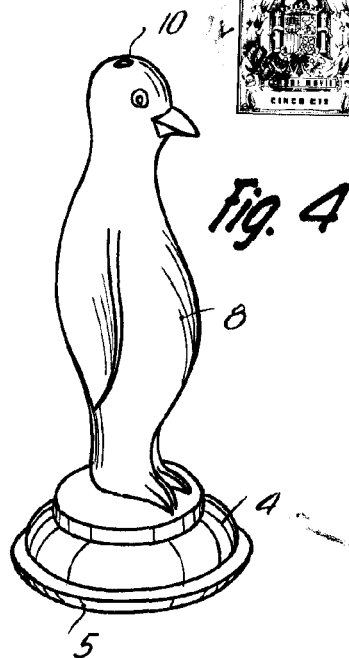


Fig. 5

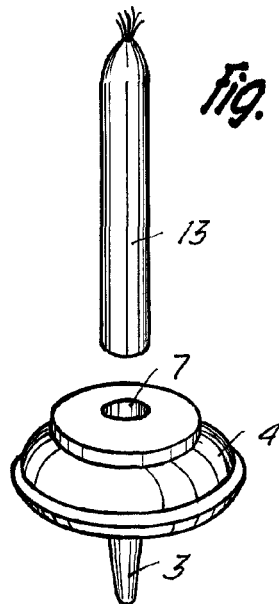
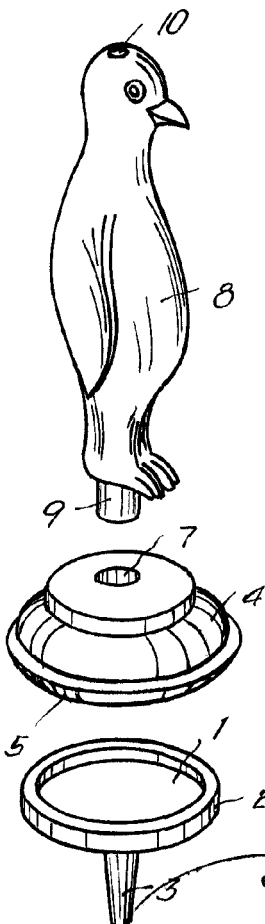
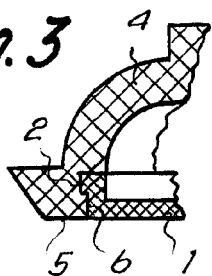


Fig. 3



Barcelona, 30 Mayo 1962
Juan Camps Fornaguera
p.o.

9067