



93564

93504

MODELO DE UTILIDAD

cuyo privilegio se solicita para todo el territorio nacional, a favor de:

D. LIBERTO ARGENTE ARGENTE y D. FERNANDO GARCIA ARTAL, ambos de nacionalidad española, con residencia en Zaragoza, C/. Inglaterra, núm. 10, por:

"UN SOPORTE PARA CONTENER PASTILLAS PERFUMANTES"



MEMORIA DESCRIPTIVA

El presente registro de Modelo de Utilidad, concierne como su enunciado indica, un soporte para contener pastillas perfumantes, de acuerdo con la descripción detallada que del mismo se realiza, debiendo interpretarse este concepto en su más amplio sentido y nunca en limitativo.

Este resultado industrial mejora notablemente todo cuanto sobre el particular se conoce y utiliza actualmente, tanto por su sencillez constructiva, como de aplicación, resistencia, duración, indeformabilidad, estética, higiene y economía.

El soporte cuyo registro se preconiza, tiene una especial aplicación para eliminar olores de W.C. y dependencias similares, determinando una eficaz dispersión de las moléculas olorosas de la pastilla alojada en el interior de la jaula propiamente dicha.

Para la debida interpretación de este objeto, se adjunta a la presente Memoria descriptiva, una hoja de planos en la que a título de ejemplo, se representan todas y cada una de las características o partes que lo forman y relación que guardan entre si.

En la citada hoja de dibujos, queda representado:

FIGURA PRIMERA.- La misma muestra una vista lateral de una de las carcassas que forma el soporte objeto de este registro.

FIGURA SEGUNDA.- Corresponde a la jaula o depósito de contención de la propia pastilla olorosa.

La misma presentará las características más convenientes, no existiendo sobre el particular ninguna limitación.

FIGURA TERCERA.- Representa la otra carcassa de ajuste para cerrar el soporte.

FIGURA CUARTA.- Indica una vista parcial de la carcassa representada en la fig. 1ª, con los elementos de fijación de la misma sobre la ventosa correspondiente.



FIGURA QUINTA.- Ilustra una vista del dispositivo total -
mente montado y en su posición racional de uso.-

35 En estas figuras, se aprecian las siguientes referencias:

1.-Carcasa principal de contención de la jaula.-

40 Esta carcasa es sensiblemente troncoconica y su superficie esta parcialmente calada para permitir la evaporación y salida de los efluvios olorosos de la propia pastilla alojada en su interior.-

2.- Borde cilindrico de esta pieza, la que presenta una pluralidad de resaltes perfilados para facilitar el acoplamiento y extracción de la tapa - 4- sobre el cuerpo - 1.-

45 3.-Borde interior de menor diametro pero de igual forma cilindrica que el borde exterior - 2-.

Este borde representa el medio de ajuste sobre el plano interior del reborde de la pieza - 5 - de la tapa.-

4.-Tapa de cierre del cuerpo - 1 -.-

50 La misma presenta la configuración sensiblemente troncoconica y el mismo calado con igual finalidad de evaporación del olor de la pastilla perfumante.-

5.-Reborde de la tapa - 4- que presenta otros perfiles similares a los descritos y representados en la fig. 1ª de la adjunta ilustración.-

55 6.-Resaltes previstos en el sector - 3- del cuerpo - 1 - anteriormente señalado.

60 Estos resaltes sirven para realizar la fijación del cuerpo - 1- sobre el interior de la tapa - 1 - en la zona - 5-, la que presenta con este fin, unos resaltes que son coincidentes por giro de ambas piezas y realizan su ajuste eventual.-

7.-Pieza para acondicionar la pastilla olorosa.-

Esta pieza corresponde a la jaula propiamente dicha, la que se presenta abierta por un lateral, siendo su forma ci -



65 lindrica y presentando una zona rebajada en forma tronco -
conica y un cuello para ajusta sobre la zona - 8- del cuer-
po -1.-

Esta jaula esta formada por la disposicion de laminas
establecidas con la separacion mas conveniente para contener
70 a la propia pastilla y dejar paso a la evaporacion correspon -
diente del perfume.-

8.-Extremo truncado del cuerpo -1- que interiormente re-
cibe al sector de menor diametro del cuerpo - 7--

9.-Orejeta taladrada situada en cualquier punto de la
75 zona -2- del cuerpo -1- permitiendo la misma la colocacion
de una anilla de suspension.-

10.-Anilla mencionada.

11.-Pieza de suspension y acondicionamiento sobre la
ventosa de fijacion mural o similar.-

80 Esta pieza comprende un extremo ensanchado y un ter -
minal empivotado que presenta una cabeza de ajuste sobre la
perforacion constituida en el vastago de la ventosa de fija-
cion por vacio.-

12.-Vastago de la ventosa.-


85 13.-Vaciado de la misma que permite la adaptacion del
pivote de la pieza de fijacion - 11.-

La ventosa sera del tipo normal, no existiendo sobre
el particular ninguna limitacion.-

90 Descrita suficientemente la naturaleza del modelo de
Utilidad se hace constar expresamente que cualquier modifi -
cacion de detalle que se introduzca en el mismo, se consi-
derera incluida dentro de esta proteccion en tanto que no
ajtere o modifique esencialmente su finalidad caracteris -
tica.-

95 - - - - - N O T A - - - - -

1.-Un soporte para contener pastillas perfumantes,



100 caracterizado esencialmente por comprender un cuerpo de forma
sensiblemente troncoconica y que presenta una zona cilindri-
ca dotada de resaltes paralelos para permitir el giro del
cuerpo sobre la tapa, existiendo un cuello de menor diametro
que facilita el ajuste sobre la tapa, presentando este cuello
unos resaltes perfilados para asegurar la union de ambos ele-
mentos, estando este cuerpo calado para permitir la evapora-
cion de las moleculas olorosas desprendidas por la pasti-
105 lla perfumante situado en el interior del cuerpo referido.-

2.-Un soporte para contener pastillas perfumantes, segun la
anterior reivindicacion, caracterizado esencialmente por
comprender una tapa de ajuste que presenta la misma forma
troncoconica y una seccion cilindrica, asimismo dotada de
110 nervios de accionamiento en las fases de ajuste y separacion
con respecto al cuerpo b6sico, presentando superficialmente
calados con la misma finalidad de dispersion del perfume
de la pastilla.-

3.-Un soporte para contener pastillas perfumantes,
115 segun las anteriores reivindicaciones, caracterizado esen-
cialmente por comprender un receptaculo interior, constituido
por una pieza cilindraca con un extremo abierto y el opuesto
rebajado en forma troncoconica y que esta formada por la dis-
posicion de laminas previstas con la necesaria separacion y
120 en orden perfectamente regular y simetrico, existiendo un
cuello de ajuste en el interior de la zona truncada del cuer-
po principal mencionado.-

4.-Un soporte para contener pastillas perfumantes, segun
las anteriores reivindicaciones, caracterizado esencialmente
125 porque un lateral del cuerpo, presenta una orejeta talaadrada
que fija a una anilla de suspension, la que a su vez contiene
una pieza empivotada, la que por medio de una cabeza de alo-
ja en el interior de un vaciado practicado en el vastago de

93564



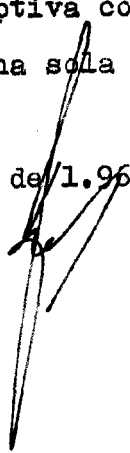
130 una ventosa acondicionada para soporte y sujección del aparato.

5ª.- "UN SOPORTE PARA CONTENER PASTILLAS PERFUMANTES".

Todo ello tal y como se describe en el cuerpo de esta Memoria, se reivindica en su nota y se representa a título de ejemplo en la adjunta hoja de planos.

135 Esta Memoria descriptiva consta de seis hojas foliadas y mecanografiadas por una sola de sus caras y a dos espacios.-

Madrid, 11 de junio de 1.962.-



93504



FIG.1º

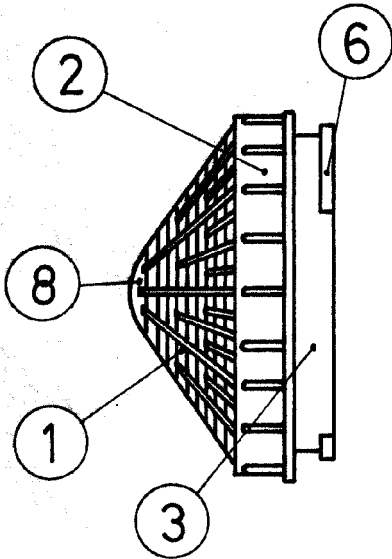


FIG.2º

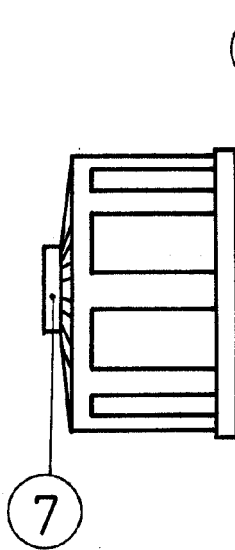


FIG.3º

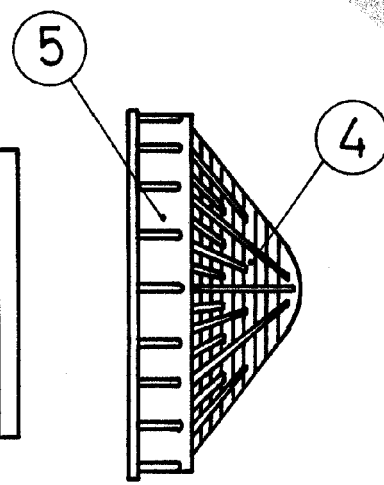


FIG.4º

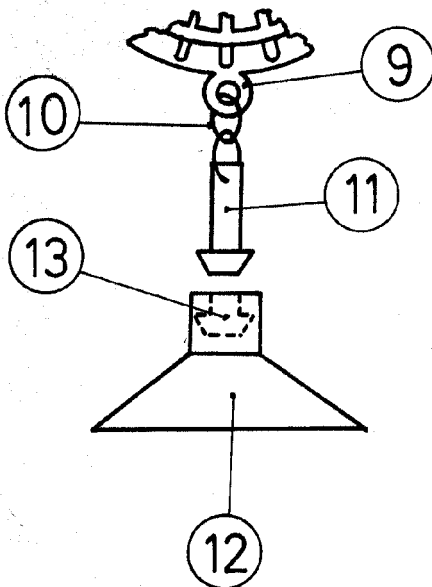
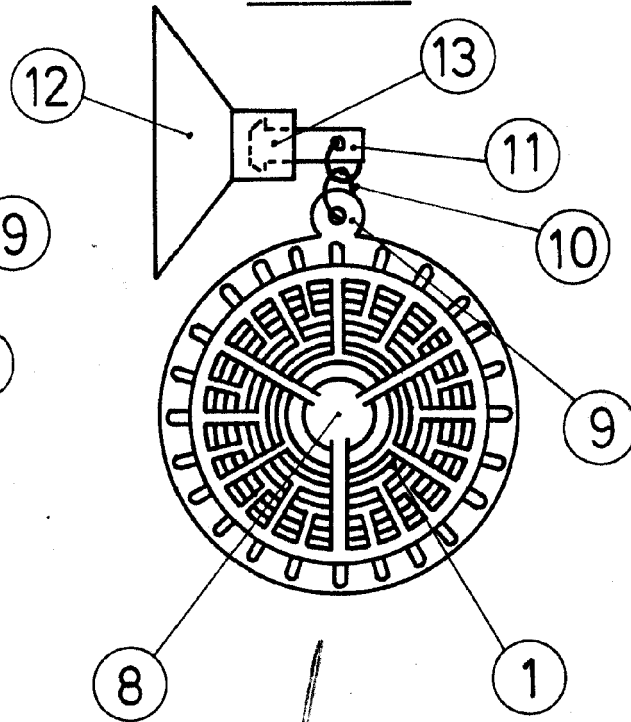


FIG.5º



MADRID,

ESCALA VARIABLE

Argente