



-7

80041

MODELO DE UTILIDAD

por 20 años

por "UNA ESTRUCTURA DESMONTABLE PARA PARQUES", a favor de D. Francisco Xufre Fabregat, de nacionalidad española, de nacionalidad española, domiciliado en Reus (Tarragona), Santa Elena, 12.

=====

MEMORIA DESCRIPTIVA

5. Este Modelo de utilidad se refiere a una estructura para parques de atracciones, cuya característica más importante estriba en ser desmontable de un modo muy simple la pieza de cubrición sobre las columnas o pies de soporte que sostienen a la misma a determinada altura, pudiendo efectuar asimismo de un modo muy rápido el montaje de dicha estructura, constituida esencialmente de una plataforma o piso, las columnas de soporte y una cubierta superior.



- Esta estructura será especialmente aplicable a instalaciones de recreo del tipo de autos de choque, teatros y en general atracciones al aire libre de las que usualmente se encuentran en ferias y parques, aportan
5. do sensibles ventajas sobre los tipos actualmente conocidos. Dichas ventajas se refieren primeramente al menor coste de montaje de la estructura, que puede quedar confiado a un número muy reducido de operarios utilizando dispositivos de elevación tales como gatos
10. de tipo especial u otros. Además la constitución de la estructura permite ser descendida rápidamente con muy poco esfuerzo, en caso de vientos extremados que pudiesen perjudicar.

- Para su mejor comprensión, se adjunta, a título
15. de ejemplo, un dibujo representativo de una estructura desmontable, realizada de acuerdo con el presente Modelo.

- La figura 1 es una vista en perspectiva de dicha estructura, que se representa con la cubierta descansando sobre el piso o plataforma.
- 20.

La figura 2 es una vista en perspectiva de la propia estructura con la cubierta en su posición de servicio.

- Según tales figuras, el presente Modelo se caracteriza esencialmente por comprender una plataforma o piso inferior -1- de tipo convencional y que presenta una amplia superficie interior plana, apropiada para discurrir sobre ella autos de choque o bien para otras atracciones, pudiendo ser desmontable dicha plataforma o piso en elementos constituyentes de menores dimensiones, para facilitar su transporte. Dicha platafor
- 25.
- 30.



ma lleva unidos lateralmente mediante bridas -2- u otros elementos de fijación, unos pies derechos o columnas -3- cuya altura determina el límite máximo de situación de la cubierta.

5. La cubierta -4- está constituida mediante diversos elementos ensamblados, que pueden montarse y desmontarse fácilmente, determinando unos travesaños laterales -5- de contorno sensiblemente equivalente al de la plataforma o pié de soporte -1-.

10. La cubierta -4- se monta, tal como se aprecia en la figura 1, sobre la plataforma -1-, siendo esencial la disposición de unas abrazaderas o bridas -6- en los laterales de los travesaños -5-, pasando por el interior de dichas abrazaderas, los mencionados pies derechos o columnas -3-.

15. Mediante esta disposición se facilita el montaje rápido de la cubierta -4- a la altura deseada, para lo cual basta elevar la misma con ayuda de gatos de tipo especial u otros elementos, deslizando las abrazaderas -6- a lo largo de los pies derechos o columnas -3-. Como es lógico, es fundamental la elevación de la cubierta -4- de modo que se mantenga paralela a la plataforma -1- en todo momento.

20. Una vez que la cubierta -4- ha sido colocada a la altura conveniente, se procede a la fijación de cada abrazadera -6- sobre la correspondiente columna o pie derecho -3-, utilizando para ello cualesquiera medios de tipo convencional.

25. Para el desmontaje de la cubierta basta proceder en sentido inverso, con lo que se presentan de un modo análogo al descrito, las características de comodidad y rapidez inherentes a este Modelo.



Todo cuanto no afecte, altere, cambie o modifique la esencia de la estructura descrita, será variable a los efectos del actual Modelo.

N O T A.

5. Se reivindica como objeto de este registro por Modelo de utilidad:
- 1.- Una estructura desmontable para parques, caracterizada esencialmente por estar constituida por una plataforma de soporte plana que lleva montados en su periferia múltiples columnas verticales, sobre las que discurre una cubierta de cubrición desmontable, dotada en su periferia de tantas abrazaderas como pies derechos posee la plataforma y las cuales abarcan a cada uno de estos últimos permitiendo efectuar la elevación de la cubierta desde su posición de montaje sobre la plataforma, hasta la posición de servicio en la parte alta de las columnas de soporte, en la cual quedan solidariamente fijadas las abrazaderas.
- 10.
- 15.

20. Sean cuales fueren las circunstancias que concurran en la esencialidad del Modelo de utilidad definido en la anterior reivindicación, cuyo objeto es:

2.- "UNA ESTRUCTURA DESMONTABLE PARA PARQUES".

Consta la presente memoria de cuatro hojas foliadas, mecanografiadas por una sola cara y del dibujo adjunto.

Barcelona, siete de mayo de mil novecientos sesenta y dos.

P.A. de D. Francisco Xufre Fabregat,

93541

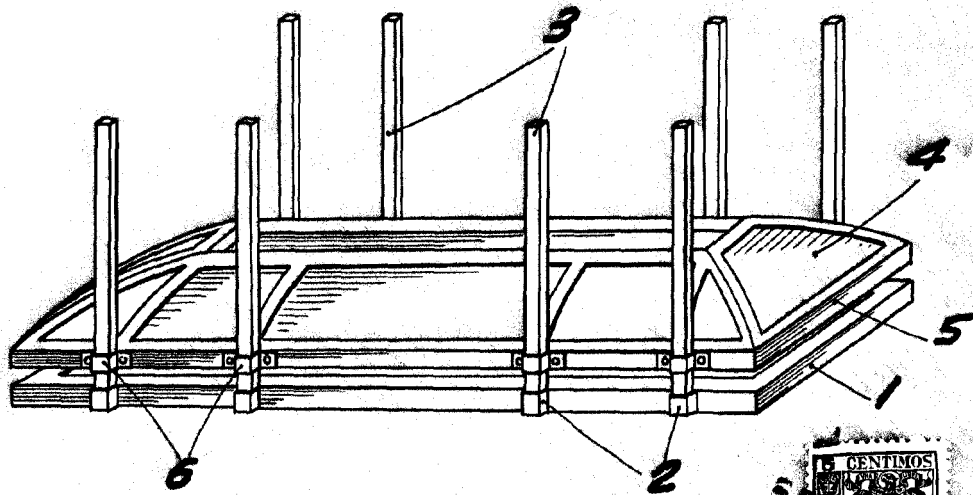


Fig. 1

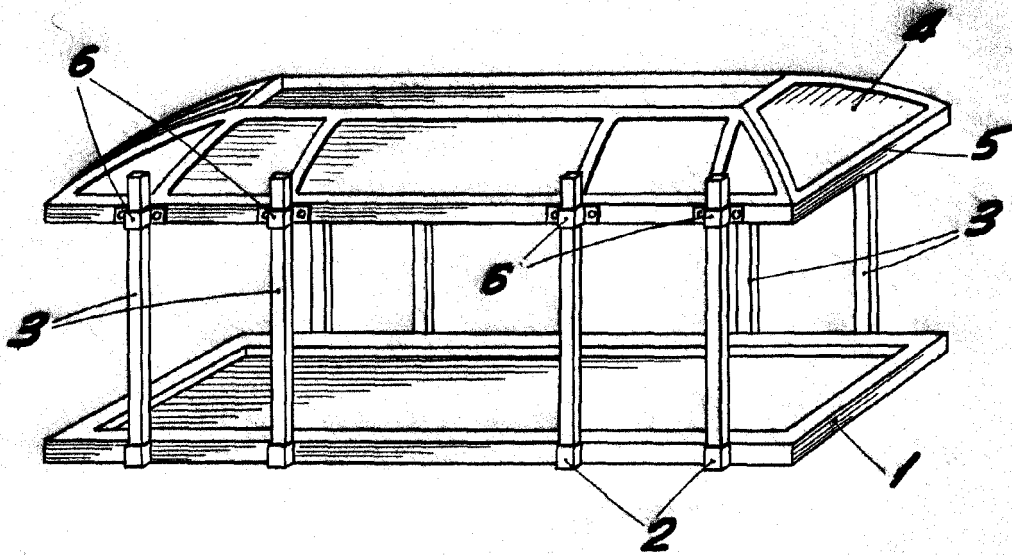



Fig. 2

BARCELONA, 7 MAYO DE 1962
P.A.

ESCALA VARIABLE