



933637

MEMORIA DESCRIPTIVA


que se acompaña a la solicitud de

UN MODELO DE UTILIDAD

a favor de Don José BEREIBAR Arenaza, de nacionalidad española residente en MONDRAGÓN(Guipúzcoa), S. Lorenzo 5,

por:

"NAVAJA LLAVE-ABRETAPONES"



Se refiere la presente Memoria de acuerdo con el enunciado a la descripción detallada de una navaja llave-abretapones destinada a proveer al usuario, de un elemento a la vez que decorativo, práctico ya que en el mismo elemento, en forma de llave corriente como su enunciado indica, se halla alojada una navaja y un abretapones metálicos.

En esencia el objeto que nos ocupa está constituido por dos formas de llave simétricas que a modo de cachas de la navaja, alojan en su interior, una vez hechas solidarios por



10

medios de unión apropiados, un filo de navaja y una pieza resorte que engatilla aquélla y que a su vez va provista de una prolongación saliente del perímetro de las cachas, doblada en su punta hacia la empuñadura del conjunto, y que por sus dimensiones y forma adecuada se adapta perfectamente a los huelgos de los rizos de los tapones a desprender.

15

Este conjunto, además de resultar muy económico a pesar de ir dotado de dos elementos de finalidades tan distintas, resulta de forma muy agradable ya que su forma es igual que la de una llave de tipo Yale, pudiéndose alojar perfectamente en cualquier llavero corriente.

20

Para la mejor comprensión de la naturaleza y propósito del objeto que nos ocupa, se describirá seguidamente el mismo, con referencia al dibujo que se acompaña, en el que se representa sencilla y esquemáticamente, y sólo a título de ejemplo no limitativo, y sí informativo, una forma de realización práctica, susceptible de modificaciones en todas aquellas partes o elementos del mismo que no suponga una alteración fundamental en las características esenciales que como tal son posteriormente reivindicadas.

25

30

En la figura 1.- Se representa una forma de llave-navaja cerrada.

En la figura 2.- El resorte y filo de navaja.

En la figura 3.- Una vista del conjunto armado.

35

De la observación de las mencionadas figuras se deduce, que el objeto que nos ocupa está constituido por dos piezas en forma de llave figuras 1 y 2, provistas de un orificio (1) destinado a alojamiento de sujetador de llavero, dos orificios (2) situados en la empuñadura de la llave y destinados al armado del conjunto por medio de adecuados elementos -



40 de sujeción, remaches, etc., y un orificio (3) destinado a alojar otro elemento de armado del conjunto similar a los anteriormente mencionados y que al mismo tiempo sirve de eje de giro del filo de la navaja (4) en las figuras 3 y 4.

Entre las dos formas de llave va alojado un resorte figura 3, el cual en su parte de sujeción a las formas de llave, va provisto de un ensanchamiento semicircular, entre el cual, y la prolongación resorte (6) se halla dispuesta una uña (5) saliente del conjunto de las formas de llave y que por su forma y dimensiones se acopla perfectamente a los huecos del rizo de los tapones a desprender.

50 En la parte semicircular va provisto a su vez de unos orificios (2) igualmente dispuestos a los descritos con anterioridad en las formas llave.

La extremidad resorte (6) es rectangular y se acopla en un resalte (7) dispuesto en la parte oculta circular del filo de la navaja con lo que se impide la reversibilidad de la misma en su giro a la posición de corte.

60 El filo de la navaja, y en su parte opuesta a la punta, termina en una forma circular la cual, resbalando sobre la extremidad del resorte hace que solamente tenga dos posiciones, la de cerrada y la de abierta, sin otras intermedias.

La parte semicircular posterior del resorte en la que van dispuestos los orificios (2) permiten el alojamiento perfecto de la hoja de la navaja en su posición de cierre, tal y como viene indicado en la figura 4.

La hoja de la navaja está dotada de un alojamiento curvado que permite la inserción de una uña para la iniciación del giro de apertura de la misma.

70 Descrita que ha sido suficientemente la naturaleza y alcance del objeto que nos ocupa, así como la forma de ser



alcanzada su realización práctica, se reivindican a continuación las siguientes particularidades, sobre las cuales ha de recaer la concesión del privilegio de MODELO DE UTILIDAD que se solicita:

R E I V I N D I C A C I O N E S

75

1ª.- Navaja llave-abretapones, que se caracteriza porque está constituido por dos piezas en forma de llave plana provistas de unos orificios de unión, de ambas entre si, por medios adecuados, y entre las que se aloja una pieza elástica, de accionamiento del recorrido de otra pieza-navaja, susceptible de girar sobre uno de los medios de unión de las piezas llave, la cual en su parte de acoplamiento a las piezas llave, presenta un ensanchamiento semicircular entre el cual y la extremidad opuesta, va provisto de una uña plana, puntiaguda, y doblada hacia la parte semicircular.

80

85

2ª.- Navaja llave-abretapones, que se caracteriza porque está constituido por una hoja de navaja, provista de una entalladura de accionamiento e iniciación de giro y que termina en su parte opuesta a la punta en forma circular-espiral en -



90

cuyo final opuesto a la cara de corte existe un resalte de tope con el final del resorte según reivindicación anterior.

3ª.- "NAVAJA LLAVE-ABRETAPONES".

Todo según queda expuesto en la precedente Memoria que consta de cinco hojas foliadas y mecanografiadas por una sola cara y hoja de dibujos que a la misma se acompaña.

Madrid, 28 MAY. 1962

P.A.

Modesto Delgado
Yanbu

93363



FIG. 1

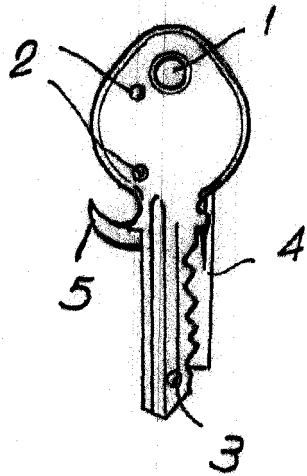


FIG. 2.

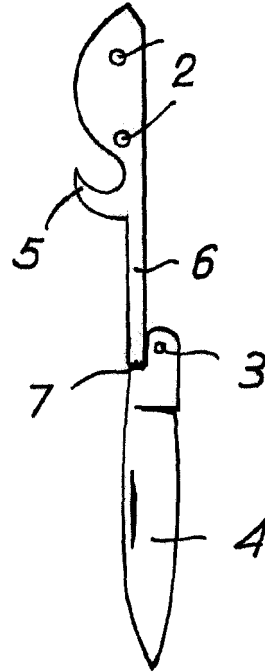
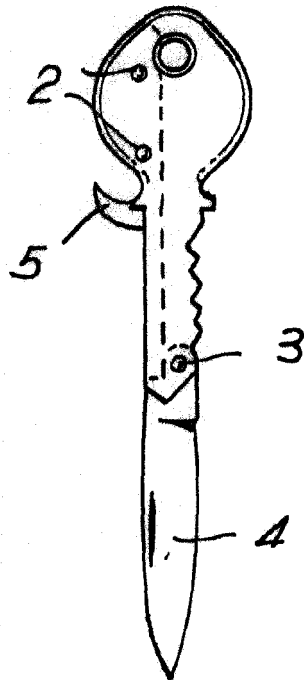


FIG. 3.



ESCALA VARIABLE.

Madrid. 28 MAY 1962

Manuel