

93357

24 M



MEMORIA DESCRIPTIVA

del Modelo de Utilidad, por 20 años, solicitado a favor de Don Ramón REXACHS Parellada, de nacionalidad Española, residente en Barcelona, calle de Puertaferri número 16, por " UNA FORNITURA PARA BOTONES FORRADOS ".

El presente Modelo de Utilidad, se refiere a una forni -
tura para botones forrados, que hace posible la sujeción del
disco de cierre que retiene el forro del botón por doblado
del borde de la forniture, lo cual no puede realizarse en
5 los botones esféricos o de forma con concavidad de suficiente
profundidad, ya que la presión del doblado del borde de la
forniture determina el hundimiento del disco de cierre.

Por ello, en la actualidad, en los botones similares a los
esféricos se efectúa la sujeción del forro introduciendo a
10 presión el disco de cierre en la boca de la forniture a la
que se ha aplicado el forro. Estos discos de cierre resultan
bastante complejos pues es preciso preparar un núcleo de sufi-
ciente altura, generalmente con las dos bases en forma de
pirámide e ir cubriéndolo por una serie de hilos hasta formar
15 la envolvente suficiente para que el núcleo tenga consistencia

93357



y permita el cosido del botón. Para permitir el paso de la aguja se efectúa este núcleo con cartón e hilo. Este sistema resulta caro por ser elevado el costo de mano de obra.

20 La forniture está constituida por un casquete de altura significativa que presenta, en la superficie interna, una serie de salientes que constituyen los topes del disco de cierre del botón a introducir en la operación de forrado.

25 Los topes están todos al mismo nivel y a una distancia tal del borde del hueco de la forniture que permite el apoyo del disco de cierre en la posición requerida para el cosido, teniendo en cuenta la colocación previa del forro. El disco de cierre queda al nivel del borde forrado y es hundido por la presión ejercida con el doblado de los bordes de la forniture, que se efectúa por el contrapunzón de las maquinillas ^{especiales} de forrado.

30 En la hoja gráfica adjunta y a título de ejemplo, se representa un caso de realización práctica de la forniture para botones forrados, objeto del presente Modelo de Utilidad, en el caso particular en que se han efectuado cuatro salientes cónicos en la superficie lateral de la forniture.

35 La figura 1 y la figura 2, muestran una vista lateral exterior y en planta de la forniture, viéndose en la figura 3, un corte por la línea AB. La figura 4, muestra el corte transversal con el botón ya forrado. La figura 5, es una vista en planta del botón ya forrado.

40 Siguiendo los dibujos se ve la forniture del casquete semi-esférico -1-, con prolongación cilíndrica -2-. Al iniciarse esta última, hay practicados los cuatro refundidos exteriores -3- que constituyen los cuatro salientes interiores -3'-. A una altura tal que después de colocado el forro -4- y doblados sus
45 bordes en la cara interna de la forniture, se aplica el disco de cierre -5- que lleva la anilla -6- de paso de la aguja de

93357

- 3 -

24



cosido. Con el contra-punzón de la máquina de forrar, se efectúa el doblado -7- del borde de la boca de la forniture.

Se fabricará el presente Modelo de Utilidad, con los materiales apropiados a sus elementos componentes, pudiendo variar su forma, acabado y dimensiones y cuantos detalles no alteren, cambien o modifiquen su esencialidad.

===== N O T A =====

Se reivindica como objeto de este Modelo de Utilidad:-

1ª.- Una forniture para botones, constituida por un casquete de altura significativa que presenta, en la superficie interna, una serie de salientes que constituyen los topes del disco de cierre del botón a introducir en la operación de forrado.

2ª.- Una forniture para botones, según reivindicación 1ª., caracterizada porqué los topes están todos al mismo nivel y a una distancia tal del borde del hueco de la forniture, que permite el apoyo del disco de cierre en la posición requerida para el cosido, teniendo en cuenta la colocación previa del forro.

3ª.- Una forniture para botones.

Consta la presente memoria descriptiva de tres hojas foliadas y escritas por una sola cara.

Barcelona, 24 de MAYO de 1.962.
P. A.

M. LLORI

M. Llori

93357



FIG. 1

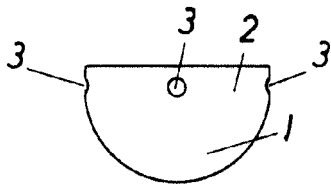


FIG. 3

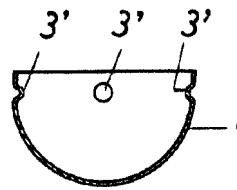


FIG. 2

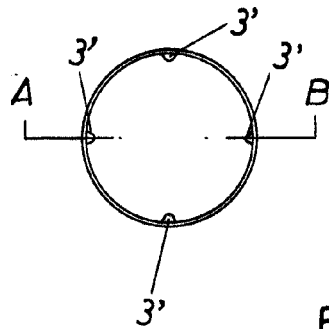


FIG. 4

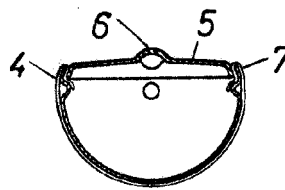
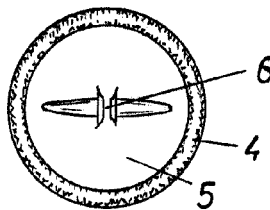


FIG. 5



BARCELONA *del* DE *Mayo* DE 1962
P. A. 8

M. LLORI

[Handwritten signature]

ESCALA VARIABLE.

339