

83325 -



- 1 -

MEMORIA DESCRIPTIVA

que se acompaña

a la solicitud de

un MODELO DE UTILIDAD, por Veinte años en España,  
a favor de FABRICAS LUCIA - ANTONIO BETERE, S.A.  
(FLABESA), de nacionalidad española, residente en  
MADRID, Batalla de Brunete, 25.

por:

"UNA DISPOSICION PERFECCIONADA PARA FIJACION DE  
GUARNICIONES DE COBERTURA PARA RESPALDOS Y ASIEN-  
TOS EN SILLAS Y SIMILARES".

-----

93325



5 La invención a que se refiere la presente Memoria, constituye una novedad industrial, con características y ventajas que la hacen merecedora del privilegio de explotación exclusiva que por ella se solicita, de acuerdo con las prescripciones del Estatuto vigente sobre Propiedad Industrial de 26 de Julio de 1929, texto, refundido, publicado el 30 de Abril de 1.930.

10 El presente registro de Modelo de Utilidad, concierne como su enunciado indica, a una disposición perfeccionada para fijación de guarniciones de cobertura para respaldos y asientos en sillas y similares, de acuerdo con la descripción detallada que de la misma se realiza, debiendo interpretarse siempre este concepto en su mas amplio sentido y nunca en limitativo.

15 Las citadas guarniciones se refieren a piezas de cobertura formativas de asientos y respaldos en aquellos tipos de muebles especialmente metálicos, formados por armazones tubulares sencillos.

20 Para mejor comprensión de este objeto, se adjunta a la presente memoria descriptiva, una hoja de planos en la que a título de ejemplo se representan todas y cada una de las partes que lo forman y relación que guardan entre si.

En la citada hoja de dibujos se aprecian las siguientes referencias:

25 1.- Pieza de tejido, material plástico o similar, de dimensiones y forma condicionadas a los marcos correspondientes del propio mueble.

La decoración de estas piezas, será la mas conveniente en cada caso.

30 2.- Pletina perfilada y doblada en superposición, que se



situa con carácter permanente en el extremo de fijación de la pieza -1- anteriormente mencionada.

35 Esta pletina podrá ir adaptada a todo lo largo del borde correspondiente de la pieza o bien fijar a este parcialmente, no existiendo sobre el particular ninguna limitación.

Cada pieza de cobertura podrá presentar por tanto, una o varias pletinas referidas, no alterando ello la esencialidad de la invención.

40 Cada pletina mencionada se presenta perfilada angularmente y entre estos planos, se fija el borde de la pieza de garnición, según el detalle representado en la fig. 1ª.

45 En la parte central de las citadas pletinas, se presenta un diente de perfil adecuado, previsto para anclaje de la pletina -2- sobre una ramura practicada en el tubo del asiento o respaldo del propio mueble.

3.- Elemento tubular o macizo, que forma el marco del asiento o respaldo y que se presenta seccionado transversalmente por razones de espacio.

50 4.- Ranura referida que se presenta longitudinalmente al eje del tubo -3- y en la cual, como anteriormente ha sido indicado, se aloja el diente de la pletina -2-.

En la fig. 2ª, se aprecia con todo detalle la ranura citada y en la fig. 3ª, se muestra la forma en que el diente queda retenido en la ramura mencionada.

55 Esta disposición determina cierta elasticidad a la pieza, garantizando no obstante, su resistencia.

Estos elementos son fáciles de montar y desmontar entre sí.

60 Hecha la descripción precedente, es preciso añadir que los detalles de realización de la idea expuesta, pueden variar sin que por ello cambie la esencia de la invención que es la que



93325

se desprende de los párrafos que anteceden y se reivindica en la siguientes

N O T A

65

En resumen: EL Modelo de Utilidad que se solicita, recaerá sobre las reivindicaciones siguientes:

70

1º.- UNA DISPOSICION PERFECCIONADA PARA FIJACION DE GUARNICIONES DE COBERTURA PARA RESPALDOS Y ASIENTOS EN SILLAS Y SIMILARES, caracterizada esencialmente porque los bordes de la pieza de cobertura, presentan transversalmente pletinas perfiladas angularmente y que se fijan permanentemente a dichos bordes, comportando estas pletinas un diente perfilado previsto para su anclaje en la ramura practicada en cualquiera de los tubos de los armazones lo que establece la retención permanente o eventual de la pieza de cobertura en la estructura y permitiendo un determinado coeficiente de elasticidad y su fácil acoplamiento y desmontaje.

75

2º.- UNA DISPOSICION PERFECCIONADA PARA FIJACION DE GUARNICIONES DE COBERTURA PARA RESPALDOS Y ASIENTOS EN SILLAS Y SIMILARES.

Todo tal como se describe en la presente Memoria que consta de cuatro páginas escritas a máquina y dibujos que se acompañan.

Madrid, 26 MAY. 1962

JOSE LAHIDAIGA,



FIG. 1ª

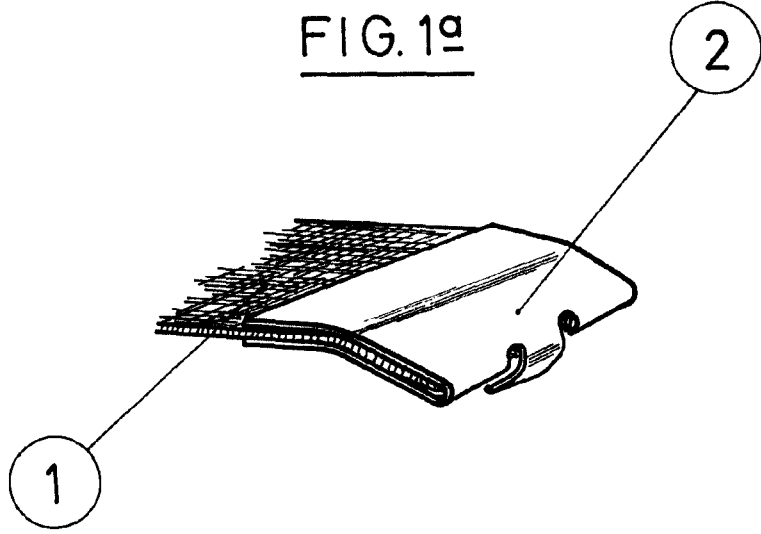


FIG. 2ª

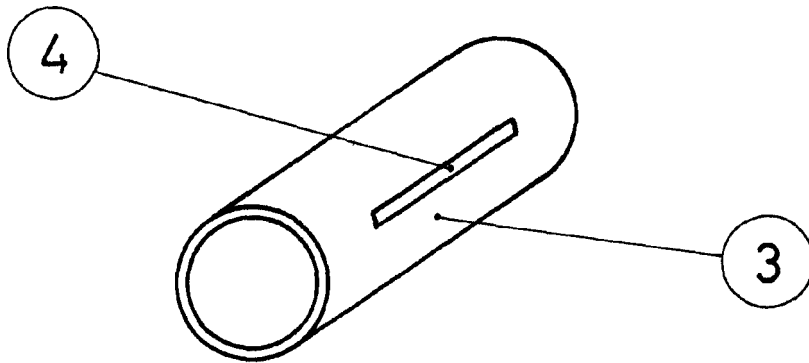
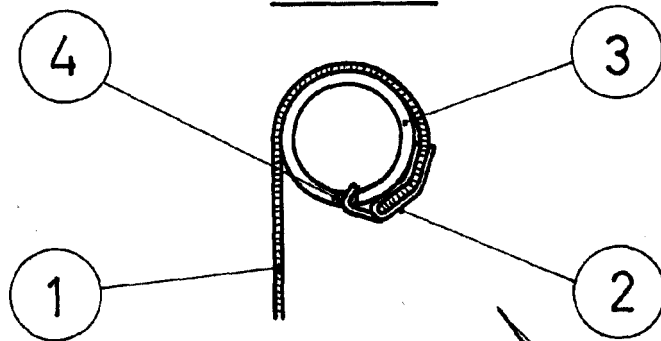


FIG. 3ª



MADRID, 5 MAY. 1962

ESCALA VARIABLE