




93230

MODELO DE UTILIDAD  
POR VEINTE AÑOS  
EN ESPAÑA

Solicitado a favor de D. Juan Augé Serrat, de nacionali-  
dad española, residente en Barcelona, C/. Alcalde de Mós-  
toles nº. 52 P O R

==;==;==;==;==;==;==;==;==;==;"EXPOSITOR PARA BOTELLAS"==;==;==;==;==;==;==;



MEMORIA DESCRIPTIVA  
=====

5

En el presente Modelo de Utilidad nos vamos a referir a un expositor para botellas cuya característica primordial consiste en efectuar el trenzado por mediación de las mismas botellas, girando todas ellas en su misma forma de colocación o sea descansando la cabeza de una botella sobre la base de la contigua, y así sucesivamente en el número de botellas que se considere conveniente.

10

Para sostener dicho trenzado de botellas en sus distintos pisos se ha formado un cuerpo sólido de forma que las botellas descansan con la inclinación aproximadamente igual a la que tienen en las cavas.



15

Dichos cuerpos sólidos están formados por varios elementos analógicos que se acoplan entre sí en el número deseado quedando, una anilla interior entre todos ellos a través de la cual se introduce el eje central del soporte. Cada uno de dichos elementos están formados por una varilla rectangular de cuyos dos lados verticales parten una pluralidad de varillas paralelas terminando en su extremo con una varilla semicircular destinada a circundar la mitad del casco de la botella, completándose dicha varilla circular con otra varilla longitudinal dispuesta hacia el interior del rectángulo.

20

25

Para que la idea general anteriormente descrita pueda ser más fácilmente comprendida, en la descripción que sigue nos vamos a referir a la lámina de dibujo que se acompaña, que constituye un caso de realización práctica, naturalmente que tratándose de un ejemplo aclaratorio el dibujo en cuestión deberá interpretarse con amplio criterio y sin carácter limitativo alguno.

30

35

En dicho dibujo se representa en la figura 1, una vista en perspectiva de uno de los elementos que componen el expositor, en la figura 2 una vista en perspectiva de cuatro elementos acoplados pero no totalmente representados, en la figura 3 una vista del soporte axial, en la figura 4 un detalle de la posición que ocupa una botella sobre su elemento de apoyo, en la figura 5 una vista en planta de la posición ocupada por cuatro botellas y en la figura 6 una vista en perspectiva de la posición de las botellas en el expositor, habiéndose indicado por:

40

-1- varilla rectangular.

-2- varilla semicircular.



-3- varillas paralelas unidas al punto medio de la varilla -2-.

-4- curva extrema de las varillas -3- y

-5- eje soporte.

45

El conjunto representado en la figura -2- se forma mediante el acondicionamiento de determinado número de los elementos representados en la figura -1-, estando constituido cada uno de ellos por el marco rectangular

50

-1- con una pluralidad de varillas semicirculares -2- equidistantes entre sí. Del centro de dichas varillas circulares -2- salen las dos varillas paralelas -3- que terminan en su extremo con la curva tope -4-.

55

Las botellas a exponer se colocan de la forma indicada en la figura -4- de manera que la mitad de su casco quede circundado por la varilla circular -2- y el extremo de su cabeza apoyado contra la curva tope -4-.

60

Todas las botellas se colocan de forma similar quedando todas ellas según se indica en la figura -5- de forma que la cabeza de una de ellas descanse sobre la base de la contigua pudiendo estar formado cada piso por tres o más unidades.

65

Con ello se obtiene la inclinación deseada completamente asimismo mediante el giro del eje central -5- dotado en su base de un juego de ruedas renatándose su extremo superior mediante un eje suplementario que sostiene un marco destinado a la publicidad.

70

Descrita suficientemente la naturaleza y características de este nuevo expositor para botellas, se ha de hacer constar la posibilidad de que sean variables los materiales, formas y tamaños de cualquier detalle construc



tivo, así como que también podrán introducirse variaciones secundarias que no alteren la esencialidad de su objeto que se pone de manifiesto con la siguiente

**N O T A**  
= = = =

75

Los puntos nuevos no conocidos ni practicados en España, sobre los cuales se desea recaigan las reivindicaciones del presente Modelo de Utilidad, son:

80

1ª.- Expositor para botellas, caracterizado por comprender un acoplamiento de cuerpos solidos que forman una anilla central para la introducción del eje soporte, estando constituido cada uno de dichos cuerpos solidos por una varilla rectangular a lo largo de la cual sehan dispuesto a distancias equidistantes una pluralidad de varillas semicirculares las cuales circunden la mitad del casco de las botellas a exponer partiendo del punto central de dicha varilla circular dos varillas paralelas que terminan por su extremo con una curva tope para el apoyo del extremo de la cabeza de la botella.

85

90

2ª.- "EXPOSITOR PARA BOTELLAS", de conformidad en un todo en lo esencial y fines industriales a lo descrito en la precedente Memoria Descriptiva y graficamente representado en el adjunto plano para su mejor comprensión.

Esta Memoria consta de CUATRO hojas mecanografiadas por una sola cara a doble espacio en 94 líneas.

Barcelona, 15 de Mayo de 1.962

JOSÉ LÓPEZ

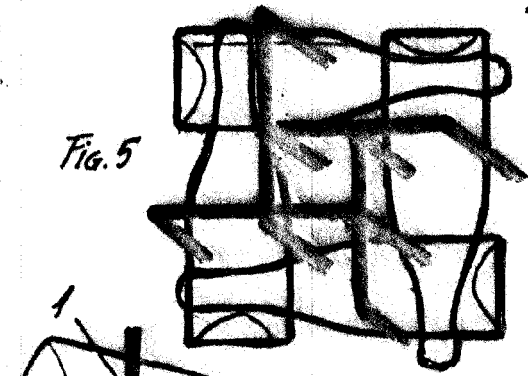


Fig. 5

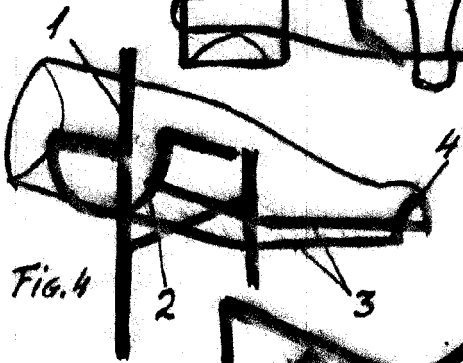


Fig. 4

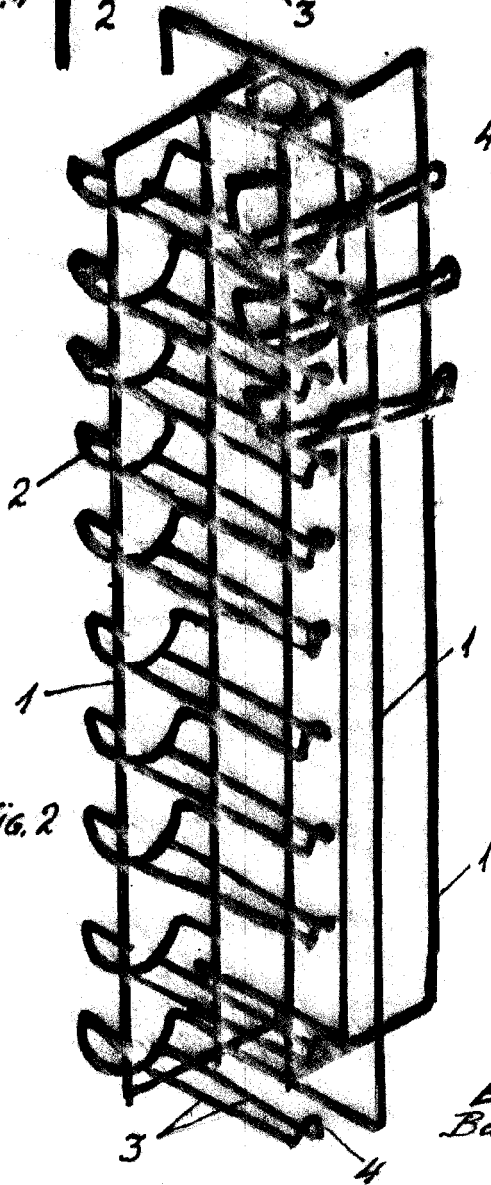


Fig. 2

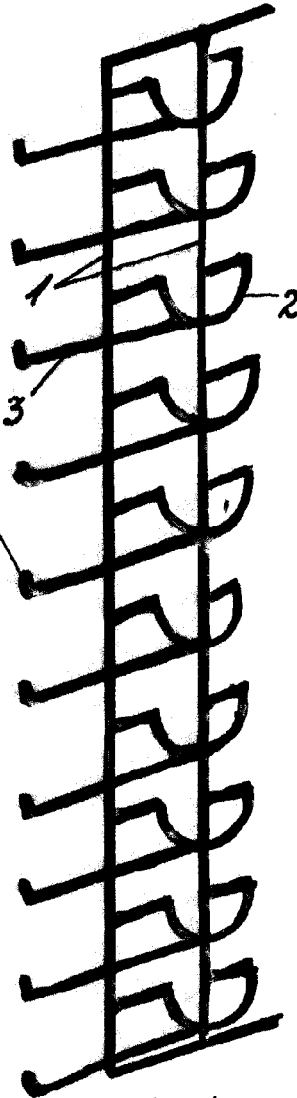


Fig. 1




Fig. 6

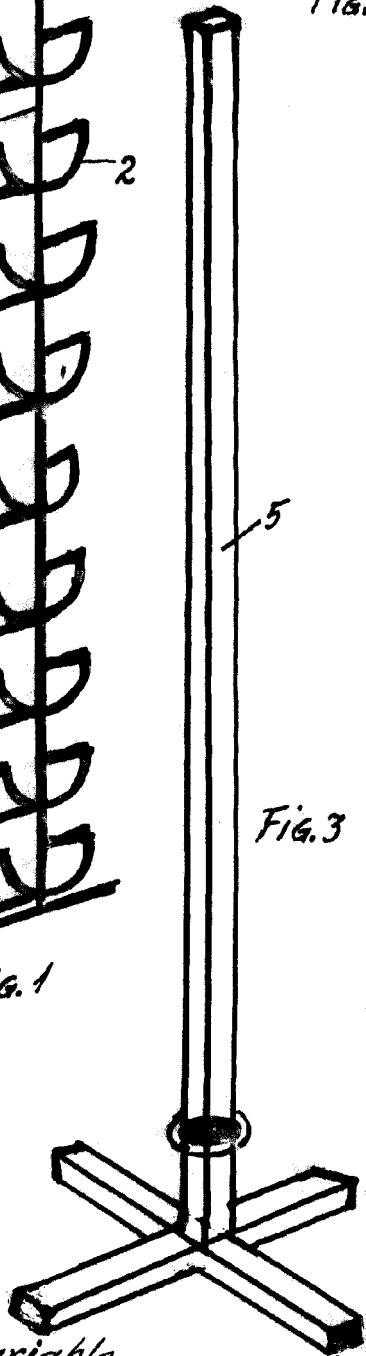


Fig. 3

Escala variable  
Barcelona Mayo 1962