



93121

M O D E L O
D E
U T I L I D A D

a favor de Don Fernando GUTIERREZ BERNET, de nacionalidad española, residente en HOSPITALET DE LLOBREGAT (Barcelona), Calle Albeniz, 8, por "RECIPIENTE DE COCINA".

- . -

MEMORIA DESCRIPTIVA

La presente invención se refiere a un recipiente de cocina, en forma de olla o cacerola, especialmente indicado para juguete, el cual presenta una simplicidad constitutiva y robustez que difícilmente suelen estar aunadas en una sola realización.

5.

Los recipientes de cocina de juguete, que tanto atractivo poseen para las niñas, suelen ser de constitución endeble, por lo que su duración es muy limitada. De un modo especial, las ollas y cacerolas presentan un punto particularmente débil, cual es las asas. Al poco

10.



tiempo de uso, las asas se desprenden del recipiente, quedando inutilizado éste.

- Atendiendo a los inconvenientes citados, se ha ideado el recipiente para cocina objeto de la invención, cuyas paredes forman una zona inferior troncocónica invertida y a continuación una zona cilíndrica, que finaliza en un reborde saliente al exterior a modo de tope, yendo acoplado a presión alrededor de esta zona cilíndrica, un aro elástico, portador de las asas, que se introduce por la zona cónica descrita, completando el recipiente una tapa que ajusta sobre su boca.
- 5.
- 10.

- Para la mejor comprensión de cuanto queda descrito en la presente memoria, se acompaña un dibujo en el que, tan sólo a título de ejemplo, se representa un caso práctico de realización del objeto de la invención.
- 15.

En dicho dibujo, la figura 1 es una vista en sección diametral del recipiente tapado; y la figura 2 es una vista en perspectiva del despiece.

- El recipiente descrito consta de una cubeta o recipiente propiamente dicho, cuyas paredes constan de una zona inferior -1- troncocónica invertida y a continuación forma una zona cilíndrica -2-, con un reborde -3- hacia el exterior. En esta zona cilíndrica ajusta un aro -4- sensiblemente elástico del que emergen, en puntos diametralmente opuestos, las asas -5- del propio material. El aro se introduce a través de la zona troncocónica -1-, que facilita el ajuste a presión del aro, el cual tiene como tope superior al
- 20.
- 25.



93121

reborde -3-. El propio aro -4- presenta una pestaña inferior -6- de sección triangular, y que facilita el ajuste en la zona intermedia entre -1- y -2-.

5. En la boca del recipiente se acopla una tapa -7- con una pestaña circular -8- para ajuste en el interior del reborde -3-. Esta tapa presenta un asa -9- con un remache interno -10- que asegura su montaje.

10. El recipiente descrito es de constitución simplísima y en él destaca el original montaje de las asas -5-, solidarias del aro elástico -4-. De este modo se suprimen puntos débiles en la unión de las asas al recipiente, ya que el peso que reciben las asas es distribuido uniformemente por el aro -4-, que tiene como tope el reborde -3-. Al robustecerse una zona tan delicada en realizaciones anteriores, como es la de unión de las asas, se alarga considerablemente la vida del recipiente que, por lo demás, no presenta dificultad alguna de montaje y puede obtenerse a un mínimo coste.

15. Serán independientes del objeto de la invención, los materiales empleados en la construcción de los distintos elementos que la integran, formas y dimensiones de los mismos y cuantos detalles accesorios puedan presentarse, siempre y cuando no afecten a su esencialidad.

93121

-4 M



N O T A

Se reivindica como objeto del presente modelo de utilidad:

1. Recipiente de cocina, caracterizado porque sus paredes constan de una zona inferior troncocónica invertida, seguida de una zona cilíndrica que forma un reborde superior, saliente al exterior, en cuya zona cilíndrica va ajustado un aro elástico, provisto de asas que emergen de su superficie exterior y que se introduce por el extremo troncocónico, previéndose finalmente una tapa que se acopla a la boca del recipiente.

2. Recipiente de cocina.

- La presente memoria descriptiva consta de cuatro hojas foliadas escritas a máquina por una sola cara.

Barcelona, a 4 de mayo de 1962

Fernando GUTIERREZ BERNET

p.a.

I. PONTI

p.p.

93121

Fig. 1

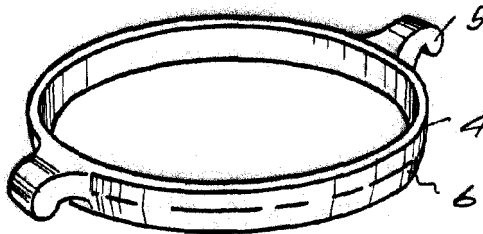
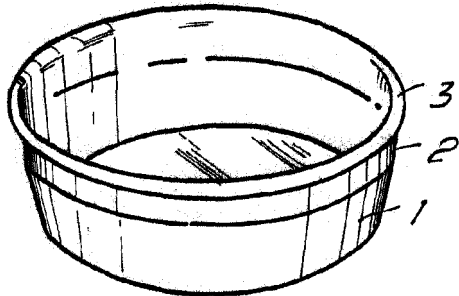
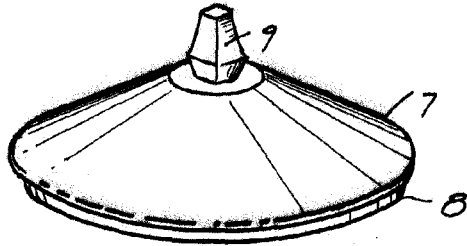
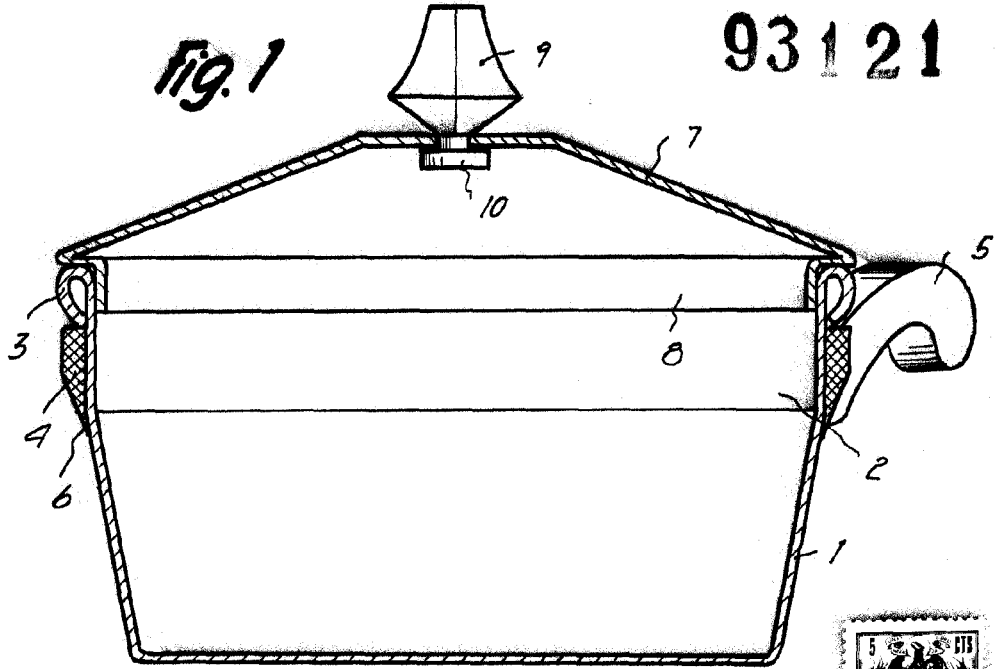



Fig. 2

*Barcelona, 4 Mayo 1962
Fernando Gutierrez Bernet
p.a.*

I. PONTI



16991