



93012

93012

MODELO DE UTILIDAD

por 20 años

por "UNA FICHA PARA TABLEROS DE PLANIFICACION", a favor de D. Guy Georges Mayer Maurer, de nacionalidad francesa, domiciliado en Hospitalet (Barcelona), Pasaje Carbonell, 8.

=====

MEMORIA DESCRIPTIVA

Este Modelo de utilidad se refiere a una ficha aplicable a tableros de planificación, del tipo que están dotados de múltiples ventanas rectilíneas para la introducción de cartulinas u otros elementos laminares portadores de datos y que necesariamente poseen una parte visible para la identificación de la ficha y para la disposición de distintivos convencionales cuyo significado puede complementar los datos recogidos en las fichas.

Como es sabido, la aplicación de las modernas técni-



cas de organización del trabajo implican necesariamente una serie de elementos de oficina que permiten reunir datos en un reducido espacio y que permitan controlar de un modo simple, procesos de fabricación stocks, movimiento de personal, carga de máquinas, etc., haciendo 5
ello necesario que los dispositivos de acumulación de datos a base de fichas sean lo más simples posible y fáciles de instalar en los tableros de planificación, poseyendo además las necesarias características constructivas para facilitar el montaje de distintivos que visualmente den cuenta de una serie de características fundamentales según una convención establecida. 10

Este Modelo de utilidad aporta notables ventajas sobre las fichas para tableros de planificación conocidos actualmente, especialmente en lo que se refiere a su simplicidad constructiva y a la facilidad de montar los distintivos anteriormente mencionados, en el borde superior de dicha ficha. Esencialmente queda constituida ésta, 15
por una pieza laminar de cartulina, papel u otro material adecuado, dotada en un extremo, de unos ensanchamientos para permitir la retención de dicha ficha, en las ventanas de que están dotados los tableros de planificación, poseyendo asimismo en dicha zona, un corte que determina una lengüeta que puede quedar introducida 20
en un doblez longitudinal existente en un perfil postizo de forma sensiblemente aplanada y alargada, de uno de cuyos lados mayores se prolonga un ala doblada cuyo extremo queda asimismo doblado hacia adentro. Dichos dobleces permiten efectuar por un lado, la retención de la cartulina o pieza laminar en el perfil y por otro 25
lado, permiten el montaje de unos elementos indicado-

93012



res en forma de tirillas alargadas que quedan introducidas en orificios existentes en el perfil.

Para su mejor comprensión, se adjunta, a título de ejemplo, un dibujo representativo de una ficha realizada de acuerdo con el presente Modelo.

La figura 1 representa la ficha despiezada en sus elementos componentes.

Las figuras 2 y 3 son vistas anterior y posterior de la propia ficha con los elementos de señalización montados.

Según tales figuras, la ficha para tableros de planificación objeto de este Modelo, consiste esencialmente en un elemento laminar -1- de cartulina, papel o similar, para recibir los datos ó anotaciones deseados y cuyo elemento posee un ensanchamiento superior -2- que determina unas alas laterales -3- y -4- de poca longitud, las cuales sirven para la retención de la ficha en las ventanas alargadas de un tablero de planificación. El elemento -1- posee asimismo en su parte superior una escotadura -5- apropiada para el montaje de un perfil -6- de un material transparente, el cual posee una ala doblada superior -7- y otra ala doblada inferior -8-, prolongándose de la primera un segundo borde -9- doblado hacia dentro.

En las aristas determinadas por los dobleces -7- y -9-, existen unos orificios -10- para la introducción de unos indicadores alargados -11-, figura 3, los cuales poseen sus extremos inferiores apuntados o redondeados para facilitar su introducción y que en su parte superior poseen formas convencionales para poder asociar las mismas a una característica determinada, habiéndose representado en el dibujo, de entre las muchas formas posibles, una forma ova



lada -12-, triangular -13-, rectangular -14- y trapezoidal -15-.

5 El ala doblada -8- sirve para la retención del saliente determinado por la escotadura -5-, fijando la cartulina. Asimismo dicha ala doblada sirve para la retención, en colaboración con el dobléz superior y la propia cartulina -1-, de una etiqueta u otro distintivo gráfico.

10 Todo cuanto no afecte, altere, cambie o modifique la esencia de la ficha descrita, será variable a los efectos del actual Modelo.

N O T A.

Se reivindica como objeto de este registro por Modelo de utilidad:

15 1.- Una ficha para tableros de planificación, caracterizada esencialmente por quedar constituida por una pieza laminar dotada de un ensanchamiento superior y una escotadura en dicha zona que queda introducida en un dobléz inferior de un perfil alargado y transparente que se adapta
20 al ensanchamiento del elemento laminar y que posee superiormente un ala doblada en dos pliegues sucesivos en cuyas aristas quedan dispuestas unas aberturas en correspondencia entre sí, para la introducción de indicadores alargados dotados de una extremidad apuntada inferiormente y
25 de una cabeza superior de retención.

Sean cuales fueren las circunstancias que concurren en la esencialidad del Modelo de utilidad definido en la anterior reivindicación, cuyo objeto es:

2.- "UNA FICHA PARA TABLEROS DE PLANIFICACION".

30 Consta la presente memoria de cinco hojas foliadas, mecanografiadas por una sola cara y del dibujo unido a la

93012



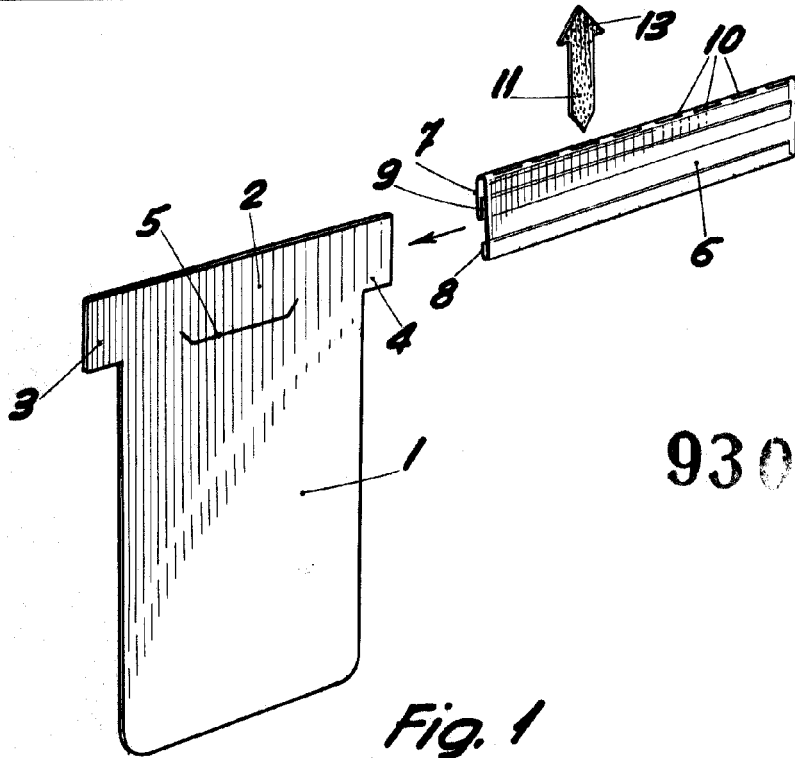
misma.

Barcelona, veintiuno de abril de mil novecientos sesenta y dos.

P.A. de D. Guy Georges Mayer Maurer,

A handwritten signature in dark ink, appearing to be 'G. Mayer Maurer', written in a cursive style.

c/



93012

Fig. 1

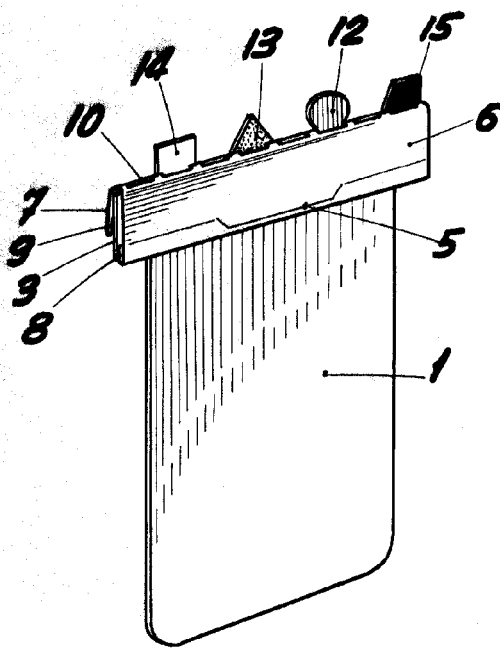


Fig. 2

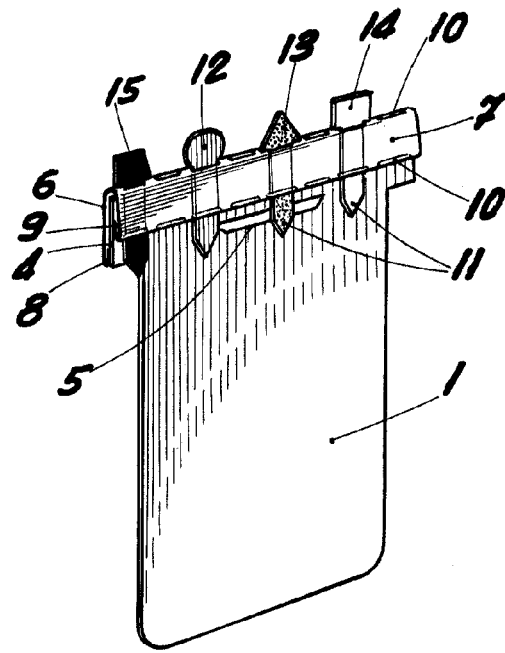


Fig. 3

BARCELONA, 21 ABRIL DE 1962
P.A.

A. Li

ESCALA VARIABLE