



apoyo a su eje para permitir su giro, habiéndose previsto en la circunferencia máxima de este tonelete, una serie de orificios para salida de las pastillas existentes en su interior, colocado sobre estos orificios un collar fijo, en el que existe un solo orificio colocado sobre una bandeja prevista en la base de sustentación, para que sobre ella caiga la pastilla que se trate en cada giro dado al tonelete.

Con este aparato se impide que la totalidad de pastillas estén expuestas al contacto exterior, no saliendo más que una de ellas cada vez.

Por el aludido objeto se solicita el correspondiente privilegio de Modelo de Utilidad conforme y al amparo del vigente Estatuto sobre Propiedad Industrial, a fin de garantizar a favor del recurrente el derecho a la explotación exclusiva del mismo en toda España.

A continuación se hará una detallada descripción del aparato que se cita, con referencia a los planos que se acompañan, en los que se representa, a simple título de ejemplo, no limitativo, una forma preferente de realización susceptible de todas aquellas variaciones de detalle que no supongan una alteración fundamental de las características esenciales del mismo.

En dichos dibujos se ilustra:

En la Fig. 1 : Alzado de frente del aparato.

En la Fig. 2 : Planta del mismo.

En la Fig. 3 : Detalle del tonelete, con el collar seccionado para mejor exposición de su funcionamiento.

Según el ejemplo de ejecución representado, el aparato que se preconiza, está constituido por una base -1-, en la que existe una bandeja -2- receptora, un soporte vertical -3- para colocación de motivos



40 publicitarios, y dos soportes caballetes -4- coloca-
dos en ambos laterales de la base superior de la base
-1-, con el fin de sujetar entre ellos al tambor que
contiene las grageas o pastillas.

45 Este tambor, está constituido por un tonelete
-5- en el que en sus bases existen sendos ejes -6-
para apoyo en los soportes -4- y en el que en su cir-
cunferencia mayor, se han previsto una serie de orifi-
cios -7- dotados de un reborde -8- hacia el exterior,
quedando todos estos orificios encajados en el interior
de un collar -9-, que en su parte inferior, está do-
tado de una salida -9- que se encaja en una cavidad
50 -10- existente en la base -1- sobre la bandeja re-
ceptora -2-.

55 Organizado de esta forma, el collar -9- queda
fijo y sin posibilidad de giro, por su sujeción entre
la salida -9- y la cavidad -10-, mientras que el to-
nelete, puede girar sobre sus ejes -6-.

60 En el giro del tonelete, sus orificios -7- van
coincidiendo sucesivamente con la salida -9- del co-
llar -8-, y en esta coincidencia, se produce la sa-
lida de una pastilla o gragea, que cae a la bandeja
receptora -2-.

La forma, materiales y dimensiones, podrán ser
variables y en general cuanto sea accesorio y secunda-
rio siempre que no altere, cambie o modifique la esen-
cialidad del objeto que se describe.

65 Los términos en que queda redactada esta memoria,
son ciertos y fiel reflejo del objeto descrito, debién-
dose tomar con carácter amplio y nunca en forma limi-



tativa.

N O T A

70

El Modelo de Utilidad que se solicita recaerá sobre las particularidades características de las siguientes

REIVINDICACIONES

==:==:==:==:==:==:==:==:==:==:==:==:==:==

75

1ª.- Aparato distribuidor de pastillas o grageas, caracterizado por estar constituido por una base en la que existe una bandeja receptora, y en su cara superior, dos soportes opuestos sobre los que se apoyan los ejes solidarios a las bases de un recipiente que horizontalmente se situa sobre ellos.

80

2ª.- Aparato distribuidor de pastillas o grageas, según reivindicación primera, caracterizado porque el recipiente está constituido por un tonelete, en el que en su circunferencia mayor se han previsto una serie de orificios regularmente distribuidos y rebordeados hacia el exterior, pudiendo abrirse una de las bases del tonelete, para proceder a su llenado.


85

90

3ª.- Aparato distribuidor de pastillas o grageas, según anteriores reivindicaciones, caracterizado por haberse previsto rodeando a la circunferencia máxima del tonelete, un collar que oculta los orificios, y dotado de una salida en su parte inferior, encajada en una cavidad de la base, para fijar a dicho collar sin posibilidad de giro, a fin de que al girar el tonelete, por la sucesiva coincidencia de sus orificios con la salida se obtenga la extracción unitaria de grageas o pastillas, que caen sobre la bandeja receptora.

95

4ª.- "APARATO DISTRIBUIDOR DE PASTILLAS O GRAGEAS".
Todo ello tal como se describe y reivindica en



100

la presente memoria descriptiva, que consta de cinco
hojas debidamente mecanografiadas por una sola de sus
caras, numeradas e ilustradas con los planos adjuntos.

Madrid, 9 de Mayo de 1.962.-

VICENTE OCHOA
E.P.

93003

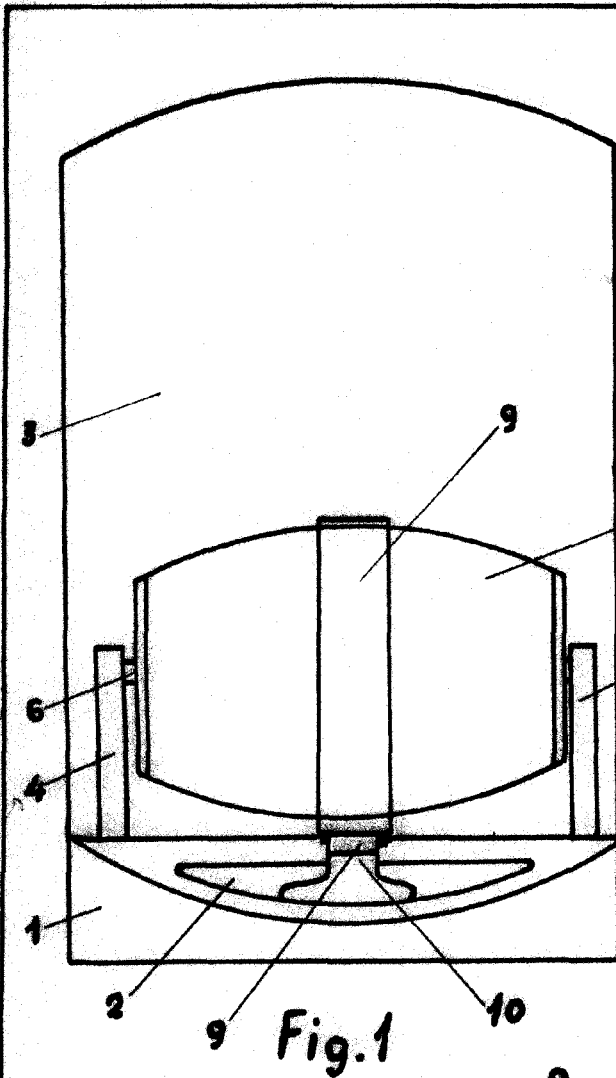


Fig. 1

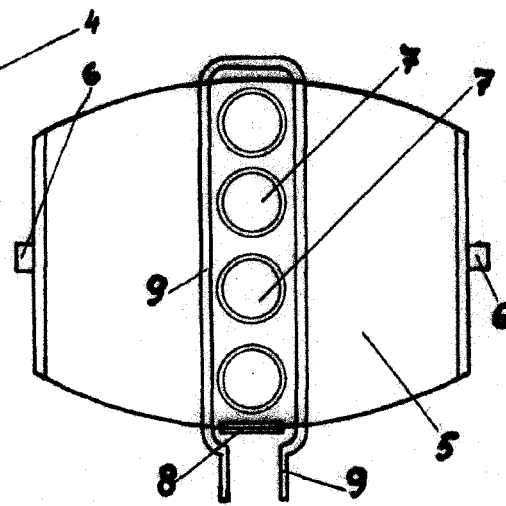


Fig. 3

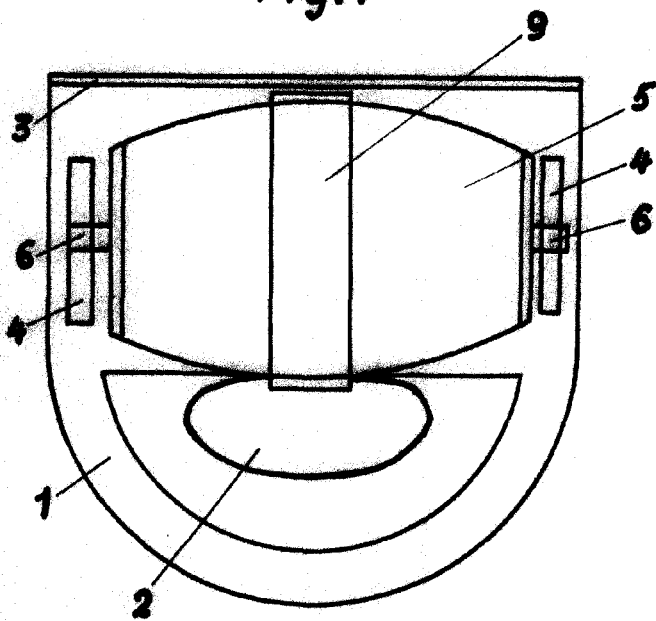



Fig. 2

ESCALA VARIABLE

MADRID 9 de Mayo, 1962.

VICENTE OCHOA



Handwritten signature or initials.