



MODELO DE UTILIDAD

por "UN UTIL MARCADOR TELEFONICO", a favor de la firma Vilabru-  
bis y Sagué, S.A., de nacionalidad española, residente en Barce-  
lona, calle Sagrera, nº 44 al 58. - - - - -

---

MEMORIA DESCRIPTIVA

5 El presente modelo hace referencia a un útil marcador te-  
lefónico, que está destinado a coordinar dos finalidades dispa-  
res en su naturaleza, pero que ambas se benefician en común, dada  
la constancia del uso frecuente que deberá hacerse del objeto de  
que se trata, en su calidad de utensilio auxiliar de los apara-  
tos telefónicos.

10 La consideración de la práctica de este instrumento, se ba-  
sa en el hecho del gran incremento adquirido por la costumbre  
creada por los usuarios del teléfono, de introducir en los ori-  
ficios de los numerales del disco giratorio, una punta de lápiz,  
de pluma o del objeto agudo que encuentren más al alcance de la  
mano, obedeciendo a un movimiento instintivo de que la introduc-  
ción del dedo en tales agujeros, resulta a la larga antihigiéni-  
co e innegablemente sucio, sobre todo cuando se trata de aparatos



de uso colectivo.

5 Como consecuencia del espíritu de solución a tal anomalía, el presente modelo resuelve el brindar al público el uso y utilización de un útil que sirviendo perfectamente para el destino indicado está además capacitado para dejarlo vinculado a la mencionada rueda giratoria, con una duración eventual y transitoria para señalar el último número marcado.

10 El referido útil está fundamentalmente constituido por una palanca destinada a arrastrar a la rueda numeraria en su giro unida a un núcleo esférico de diámetro apto para penetrar en los orificios, del que se hace solidario, el mango asidero con que se sujeta para efectuar el arrastre, pasando a constituirse en el brazo de la indicada palanca.

15 El segundo aspecto del instrumento, es el de que el mencionado brazo asidero, en su inevitable y apropiado tamaño, presenta una superficie apreciable y muy visible que aumentada por la duplicidad de tener dos caras, brinda la posibilidad de ostentar cualquier inscripción, señal o emblema, que lo mismo puede estar relacionada con el orden práctico de su cometido, como con cualquier frase, por cuya razón entra en juego la finalidad mercantil y publicitaria que se le atribuye al presente útil.

20 Ante la necesidad de ampliar y puntualizar la composición y uso del objeto que se ha expuesto, se acompaña una hoja gráfica, en la que se hace representación del mismo ya realizado prácticamente, sirviendo de ejemplo en el que basar y referirse en la descripción consiguiente.

25 En el plano: la Fig.1, representa el útil visto en su aspecto lateral y longitudinal. En la Fig. 2, se dibuja visto por el borde anterior del mismo. Repitiéndose esta vista de borde, en la Fig.3, con la cara posterior. Y la Fig. 3, es una perspectiva en que se representa el útil, aparejado al marcador del teléfono en la situación de permanencia en reposo.



De acuerdo con lo diseñado, la presencia de un núcleo esférico -5-, del mismo diámetro que la boca de los orificios, hace que radique en él, la penetración y empuje en el sentido de la marcación que efectúa.

5 Esta esfera es solidaria por fusión de su propio material con uno de los extremos o vértices de una placa plana -6-, de contorno romboidal, que posee el grosor, que según se aprecia en las Figs. 2 y 3, es suficiente y apto para constituir el asidero necesario el dominio del núcleo esférico -5-.

10 En un punto diametralmente opuesto a la inserción de la placa -6-, se halla solidarizado tangencialmente al casquete esférico, otro apéndice prominente -7-, que toma la apariencia de una garganta cóncava -8-, cortada o finalizada por una superficie normalmente plana -9-, que lógicamente toma el contorno de una circunferencia menor que la del plano medio del núcleo. Este saliente descrito, no interviene en nada durante la maniobra de arrastre giratorio de la placa -13-, para la marcación, pero una vez efectuada esta, bastará con dejar libre el asidero, sin extraer el núcleo del último orificio -12-, en que haya penetrado, para que por su propio peso se ladée el instrumento quedando así enlazado el cuello coronario en el canto superior del mencionado orificio.

20 Con ello se dá lugar a que permanezca permanentemente retenido, hasta la utilización siguiente, en la forma que se dibuja en la Fig. 4. También se dibuja al lado de la misma, el instrumento visto por su canto superior en sentido longitudinal, para demostrar que la rigidez rectilínea de su estructura, puede ser en algún caso, de realización con materiales poco dúctiles, con la ligera oblicuidad de su núcleo, respecto al plano del asidero que se aprecia claramente por la angularidad del eje de simetría -10-.



En dicha posición pasiva, es como se dá lugar a exponer en su máxima amplitud la superficie -11-, de ambas caras de la parte asidera, destinada a ostentar las inscripciones que se han indicado como temas indicadores de instrucciones o concretamente, anuncios publicitarios.

El ejemplo descrito no tiene carácter limitativo en cuanto a particularidades de forma, dimensión, colorido y detalles de acabado, variando ampliamente sin que por ello se altere, ni modifique la esencialidad del Modelo.

- N O T A -

Se reivindica como objeto del presente Modelo de Utilidad:

1ª.- Un útil marcador telefónico, que se caracteriza por estar constituido por un núcleo esférico, en uno de cuyos casquetes, presenta sobresaliendo un segundo cuerpo, consistente en un pequeño cilindro terminado en un ensanchamiento formando resalte, mientras que en el punto diametralmente opuesto a esta protuberancia, pero con una ligera desviación, se produce la existencia de un tercer cuerpo a modo de apéndice, en forma de placa, el cual permanece solidarizado al núcleo central esférico por un punto de su perímetro.

2ª.- UN UTIL MARCADOR TELEFONICO.

Madrid, 27 de Abril de 1962.

FERNANDO PERAIRE  
P.P.

92785

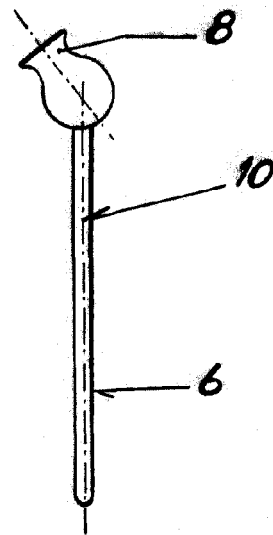
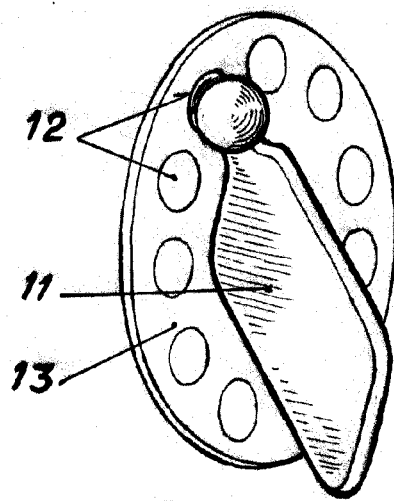
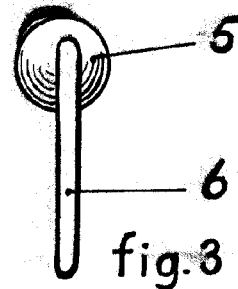
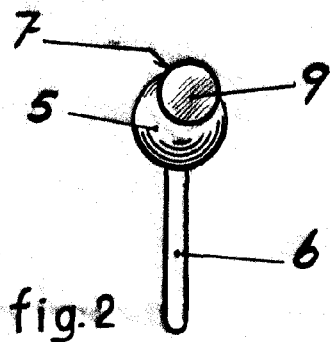
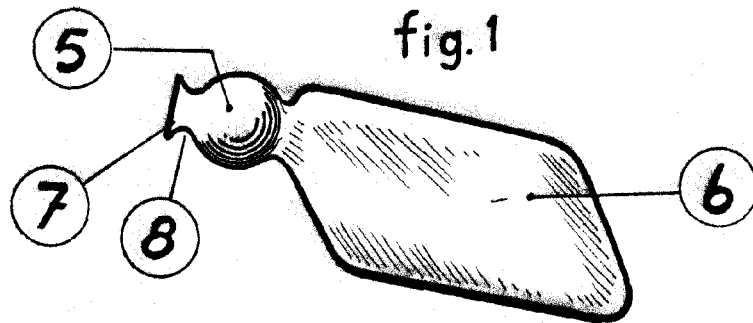


fig.4

P.A.  
Fernando Peraire

Escala variable

ESTELA