



92769

MEMORIA DESCRIPTIVA

que se acompaña a la solicitud de

UN MODELO DE UTILIDAD

a favor de Don Pedro BARCOS Blasco y D. Juan DIAZ Gil, ambos de nacionalidad española, residentes en PERALTA (Navarra), María Auxiliadora 2,

por:

"DISPOSITIVO DE FIJACIÓN DE PLACA MÓVIL EN RECIPIENTES"

=====

Se refiere la presente Memoria, de acuerdo con su enunciado a la descripción detallada de un dispositivo de fijación de una placa móvil en recipientes, macetas, cajas, etc, la cual es susceptible de permitir la adaptación de elementos complementarios y decorativos de distinta índole y motivo.

La esencialidad de la invención que se presenta



radica en unos elementos de forma de segmento esferoide, situados en la parte superior del tiesto o recipiente y dispuestos simétricamente en su cara interna y a una distancia previa del borde extremo superior del recipiente dicho, y de forma que la parte plana de los referidos segmentos se halla dispuesta hacia abajo.

Estos elementos forman un cuerpo con el recipiente siendo por tanto solidarios del mismo, y por su parte superior de superficie esférica, es susceptible de resbalar la placa a fijar.

La parte plana inferior de los mismos es paralela a una cara de un resalte dispuesto en el interior del recipiente y en el que se apoya la placa a fijar, en toda su periferia.

Para la mejor comprensión de cuanto antecede, se acompaña un dibujo representativo y esquemático, de la referida invención, la que se describe a continuación detalladamente y haciendo referencia a las figuras siguientes del mismo:

Figura 1.- Alzado lateral provisto de semisección mostrando la placa móvil en su parte superior.

Figura 2.- Planta del conjunto mostrando la placa en posición de fijado.

Figura 3.- Detalle seccionado de un segmento en alzado.

Tal y como queda representado en el dibujo la marca (1) corresponde al cuerpo del recipiente visto en alzado y semiseccionado y esencialmente constituido por los segmentos (4) dispuestos en la periferia interior de la parte superior



92789

del recipiente (3).

Esta parte superior de forma de cono (3) en su con-
junción con el cuerpo (1) del recipiente, forma un resalte
40 (2) en forma de anillo cuya cara es paralela a la parte infe-
rior de los segmentos (4).

Así, en la zona de este anillo, en cuya parte su-
perior hay dispuesto un segmento (4) se forma una ranura o
espacio intermedio (5) en el que se aloja la parte correspon-
45 diente de la placa (6) de diámetro previsto, y en la forma
que se indica en las figuras 2 y 3.

La placa (6) se acopla en los espacios (5) por
simple presión siendo muy fácil tanto su acoplamiento, como
su desprendimiento del cuerpo del recipiente.

50 La mencionada placa va provista en su centro geomé-
trico, de un orificio (7) con resalto en su cara inferior en
el cual son susceptibles de acoplamiento, flores naturales o
artificiales así como otros elementos decorativos.

De la anterior descripción se deduce fácilmente la
55 perfecta fijación de la placa (7) la cual aún con la total
inversión del recipiente, queda retenida por los segmentos,
impidiendo su caída.

Con la anterior descripción queda perfectamente
aclarada la naturaleza y alcance de la presente invención, de-
60 biendo sin embargo hacer constar que en ella puedan ser suscep-
tibles de variación los materiales, formas, y dimensiones de
los elementos que la integran, y en general todos aquellos
detalles accesorios, secundarios o complementarios, siempre
que su aplicación no altere cambie o modifique la esencialidad
65 de la invención propuesta, así como que todos los términos
empleados en la redacción de la presente Memoria describen



perfectamente el objeto en cuestión, debiendo ser interpretados en su forma más amplia y nunca en sentido limitativo.

N O T A

70 EL MODELO DE UTILIDAD que se solicita deberá recaer sobre las particularidades características de las siguientes reivindicaciones:

75 1ª.- Dispositivo de fijación de placa móvil en recipientes esencialmente c a r a c t e r i z a d o por unos salientes o partes de segmento^s esféricos simétricamente distribuidos en la parte interior superior del recipiente a una distancia prevista del borde superior y cuya cara inferior - plana es paralela a la superior de la de una corona circular resultante de la conjunción de la parte superior anteriormente citada con el cuerpo del recipiente.

80 2ª.- Dispositivo de fijación de placa móvil en recipientes, según la reivindicación anterior, caracterizado porque la parte superior del recipiente en su unión con el cuerpo principal del mismo forma un estribo circular donde se apoya la placa circular quedando retenida por los mencionados resaltes.

85



90 3ª.- Dispositivo de fijación de placa móvil en recipientes, según las reivindicaciones precedentes caracterizado porque el cuerpo del recipiente es cónico y el reborde superior del mismo troncocónico cuya diámetro menor es mayor que el de la base del cono del cuerpo siendo esta diferencia de diámetros la que origina en su conjunción la formación del estribo circular citado.

95 4ª.- Dispositivo de fijación de placa móvil en recipientes, según las anteriores reivindicaciones caracterizado por una placa móvil, circular de borde biselado y de espesor previsto para su encaje en el espacio intermedio comprendido entre los resaltes y el estribo citados.

100 5ª.- Dispositivo de fijación de placa móvil en recipientes, según anteriores reivindicaciones, caracterizado porque la placa móvil presenta en su centro geométrico un orificio de diámetro previsto, con resalto en su cara inferior, y en el cual son susceptibles de acoplamiento elementos de carácter decorativo.

105 6ª.- "DISPOSITIVO DE FIJACIÓN DE PLACA MÓVIL EN RECIPIENTES".

Todo según queda expuesto en la precedente Memoria que consta de cinco hojas foliadas y mecanografiadas por una sola cara y hoja de dibujos que a la misma se acompaña

Madrid, 27 Abril 1962

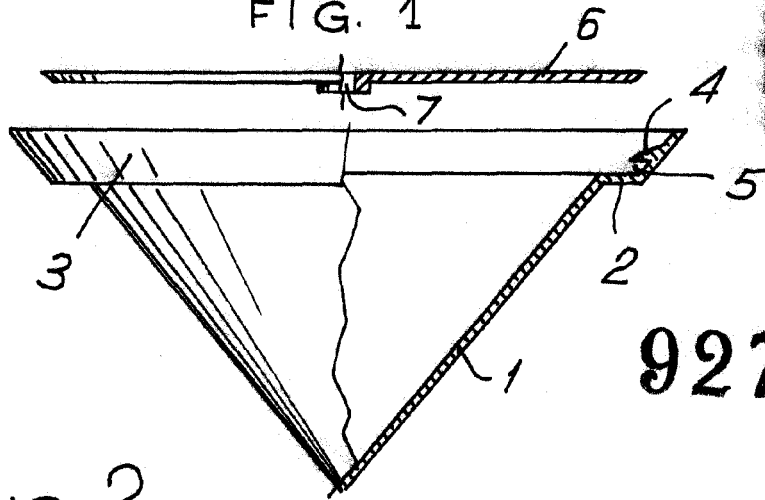
P.A.

Modesto P. P.

J. J. J.



FIG. 1



92769

FIG. 2.

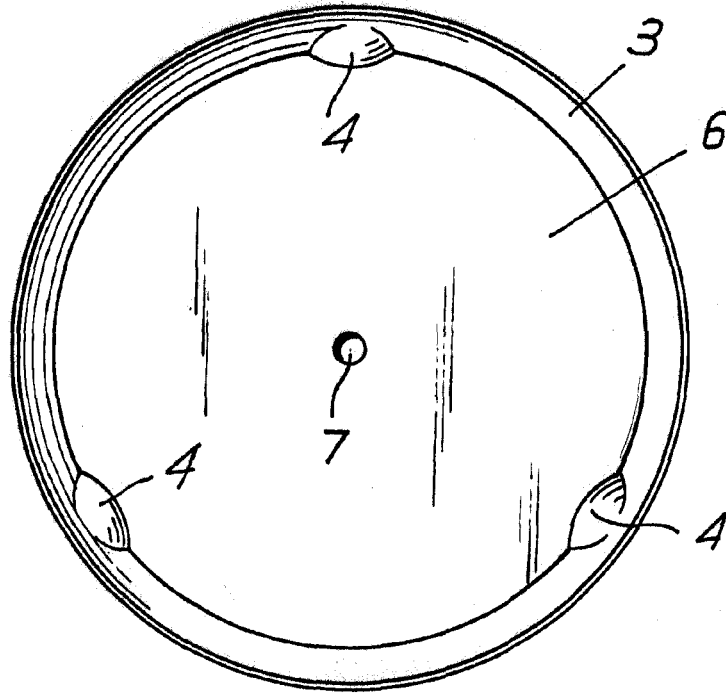
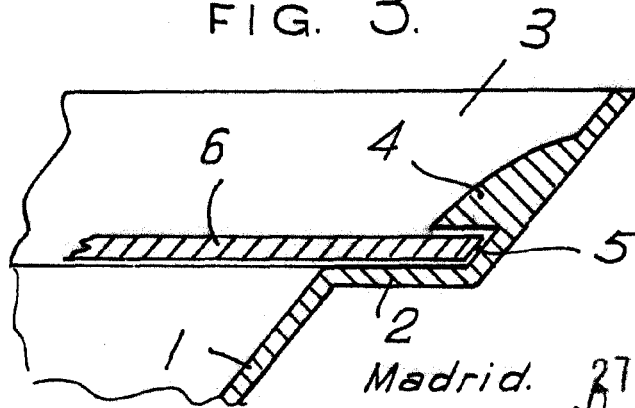


FIG. 3.



Madrid. 27 ABR. 1962

[Handwritten signature]

ESCALA VARIABLE.

Polis