

92510

13 ABR



92510

MEMORIA DESCRIPTIVA
para solicitar
PATENTE DE MODELO DE UTILIDAD
e n
E S P A Ñ A
por VEINTE años
por "SILLON PLEGABLE"

A nombre de:

Don Antonio ALVAREZ MORENO, de nacionalidad
española.

domiciliado en:

MADRID, calle Oudrid, núm. 6

=====

El objeto de la presente solicitud de patente de
modelo de utilidad, se refiere a un sillón plegable cuyas
características de novedad le confieren la cualidad de apor-
tar a la función a que se destina, las siguientes ventajas:

a.- Esta constituido por piezas tubulares desmon-

92510 13 ABR. 1962



tables que se arman por enchufado.

b.- Desarmado ocupa muy poco espacio y es susceptible de poder ir encerrado en una bolsa de pequeñas dimensiones, por lo que resulta transportable y muy util para campo, playa y aplicaciones análogas.

c.- Se completa por medio de una lona sensible - mente triangular con un abolsado en cada vertice.

d.- Es de muy poco peso, muy resistente, facil de armar y desarmar y muy cómodo.

En el adjunto plano se ha representado una forma de ejecución del modelo de que se trata.

La figura 1 representa, en alzado lateral y vista de frente, la armadura tubular montada, con un detalle indicativo de la forma de enchufe de un elemento en el siguiente.

La figura 2 representa la lona desplegada indicando que piezas deben colocarse en cada abolsado para el guardado y transporte del sillón desarmado.

La figura 3 representa el sillón completo montado y en condiciones de uso.

Como puede apreciarse, el sillón consta de ocho tramos tubulares de los que el superior (1) tiene forma semicircular, los siguientes (2) y (8) son rectos, despues - van dos tramos curvados (3) y (7), otros dos tramos rectos (4) y (6) y un tramo de cierre, en arco, (5) que completa el marco, acoplándose estos tramos entre sí por enchufado de los extremos de unos, que a este efecto presentan disminución de diametro, en los de los adyacentes, lograndose - armar el bastidor que presenta tres puntos destacados o - vertices curvados en los que entran las bolsas determinadas



en los vertices del triangulo que forma una lona que completa el sillón.

40 Desarmado, los elementos formativos, se sitúan en la lona tal como se indica en la figura 2 y se puede proceder al arrollado y guardado para su almacenado o transporte.

Este modelo es realizable en cualesquiera tamaños y materiales adecuados, siendo susceptible de toda clase de modificaciones de detalle que no alteren su fundamento.

-- NOTA --

45 Los puntos de invención propia y nueva que se presentan para que sea objeto de esta patente de utilidad en España, por veinte años, son los siguientes:

50 1.- Sillón plegable caracterizado por que consta de un bastidor conformable por acoplamiento, por enchufado, de ocho tramos tubulares de los que uno es semicircular y forma la parte alta del respaldo, dos son rectos y forman los laterales del respaldo, otros dos son curvados en ángulo agudo y forman dos patas y los brazos, otros son rectos y forman la parte anterior y el último es curvo y sirve de pieza de cierre, constituyéndose el sillón en combinación con
55 una lona triangular, de vértices curvos, con un abolsado en cada vertice en que entra una de las tres partes elevadas de la armadura.

60 2.- Sillon plegable caracterizado por que la lona, con sus abolsados, sirve para colocar las piezas del bastidor desmontado y para constituir, por arrollado, paquete para almacenado o transporte.

3ª.- "SILLON PLEGABLE".

Tal y como se ha descrito en la memoria que antecede representado en el dibujo que se acompaña y para los fines que se han especificado.

Consta la presente memoria descriptiva de tres hojas escritas a máquina por una sola cara.

Madrid, 13 Abril 1.962

Alvarez

92510 173 ABR

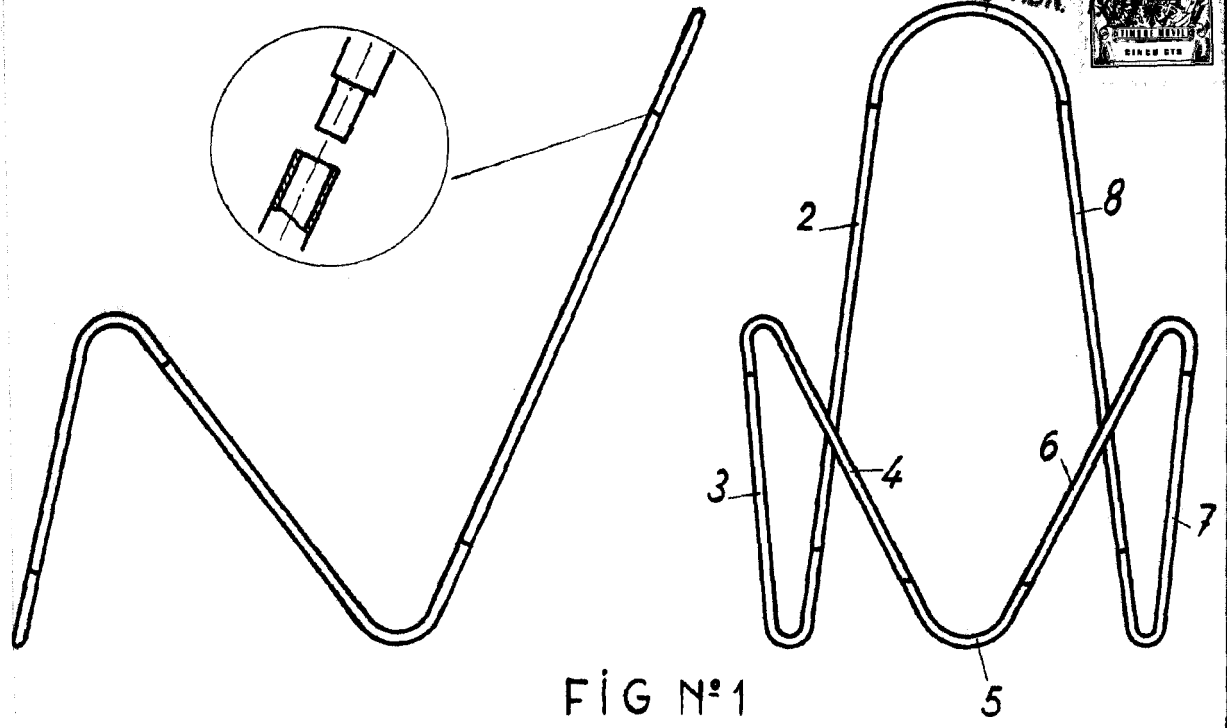


FIG N°1

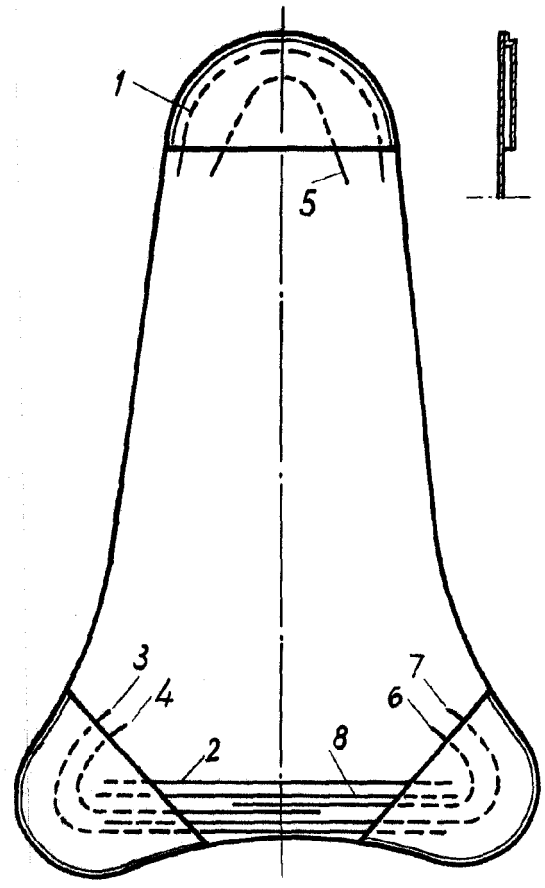
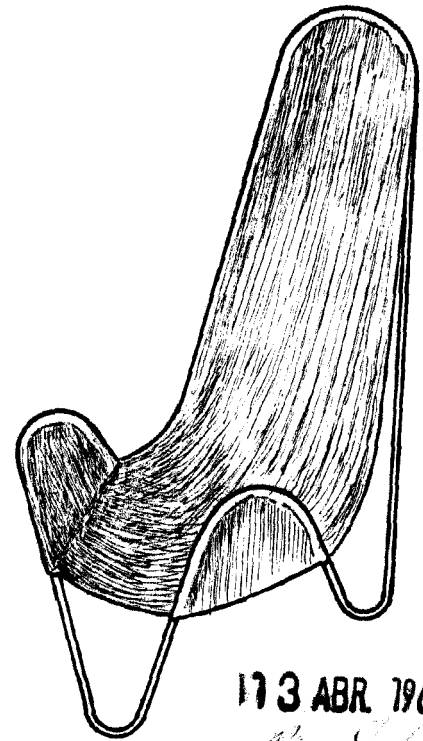


FIG N°2



173 ABR 1962

FIG N°3

Alvarez