

29 MAR



92465

M O D E L O  
D E  
U T I L I D A D

a favor de Don Ramón SORRIBES GABERNET y Don Luis CASTE-  
LLANA GABERNET, ambos de nacionalidad española, resi-  
dentes en PONS (Lérida), Carretera de La Seu, 25, por  
"REMOLQUE VOLQUETE PARA TRACTOR".

- . -

## MEMORIA DESCRIPTIVA

La presente invención se refiere a un nuevo  
remolque para tractor, u otros vehículos, extraordina-  
riamente práctico en su aplicación, no obstante estar  
realizado bajo unas normas extraordinariamente senc-  
llas y económicas.

El aludido remolque se caracteriza por el he-  
cho de comprender un bastidor que se prolonga en tirantes  
de enganche en el vehículo, dotado del correspondiente  
eje para las ruedas y previsto de soportes alineados  
transversalmente, sobre los que está montado, en dis-

92465 29 MAR



7

7

5.

posición basculante, la plataforma de carga del remolque. Los soportes descritos pueden ser fijos o hallarse montados de tal modo que sean susceptibles de ser graduados longitudinalmente, con lo que se permite la adaptación del remolque a las distintas necesidades del trabajo.

10.

Para mejor comprensión de cuanto se describe se acompañan unos dibujos en los que a título de ejemplo no limitativo del alcance de la invención, se representa un caso práctico de realización de un remolque según las características descritas.

15.

En dichos dibujos: la figura 1 muestra una vista en alzado lateral de su remolque en el que puede observarse los soportes dispuestos en una determinada graduación; la figura 2 repite la misma vista anterior pero con la plataforma de carga en disposición de descarga; y la figura 3 repite las mismas vistas anteriores pero con los soportes en una graduación distinta.

20.

El aludido remolque comprende un bastidor -1- que se prolonga longitudinalmente en los tirantes de enganche -2- que finalizan en el correspondiente dispositivo -3- para el enganche del remolque en el vehículo al cual se aplique.

25.

Por el extremo contrario, el bastidor -1- está provisto del eje transversal -4-, de las ruedas -5-.

Este soporte lleva acoplados en disposición movable los soportes -6-, dotados de los pernos -7- que se corresponden con los orificios alineados -8- y a los

92465

29 MAR 1956



que se acoplan. Como se comprende fácilmente los soportes -6- se hallan alineados transversalmente con el fin de permitir la disposición del eje -9- en el que se mantiene en disposición basculante la plataforma de carga -10-, según puede observarse en la figura 2.

5. Según se desprende tanto de la descripción efectuada como de los dibujos la disposición de los orificios -8- en el bastidor -1-, permite la regulación de disposición de los soportes -6- y por ende de la plataforma de carga -10-, permitiendo llevar a cabo la distribución de cargas que más convenga en cada caso. Asimismo, se comprende que el remolque estará dotado de un dispositivo cualquiera de bloqueo de la plataforma -10- que en los dibujos se referencia -11-.

10. En las figuras se ha representado los soportes ajustables a lo largo de las largueros del bastidor, pero este ajuste también podrá ser realizado de origen fijándose, por ejemplo por soldadura a los puntos más adecuados del bastidor, Asimismo, las ballestas -12- representadas en los dibujos, no forman parte de la invención y podrían ser suprimidas.

15. Se comprende que serán independientes del objeto de la presente invención, los materiales empleados en los distintos elementos constitutivos del remolque, así como las formas y dimensiones, de los mis-

92465

29 MAR



mos y, en general todo cuanto no afecte a su esencialidad.

- . -

N O T A

Se reivindica como objeto del presente modelo de utilidad:-

5. 1. Remolque volquete para tractor, que se caracteriza por el hecho de comprender un bastidor que se prolonga en tirantes de enganche en el vehículo dotado del correspondiente eje de las ruedas, y provisto de soportes alineados transversalmente
  10. ajustables en dirección longitudinal en los largueros del bastidor, sobre los que está montado en disposición basculante, la plataforma de carga del remolque.
  15. 2. Remolque volquete para tractor, según la reivindicación 1, que se caracteriza por el hecho de que los soportes se hallan montados de tal modo que son susceptibles de ser graduables longitudinalmente en orificios dispuesto alineados en el bastidor.
  20. 3. Remolque volquete para tractor.
- La presente memoria descriptiva consta de

92465

29 MAR

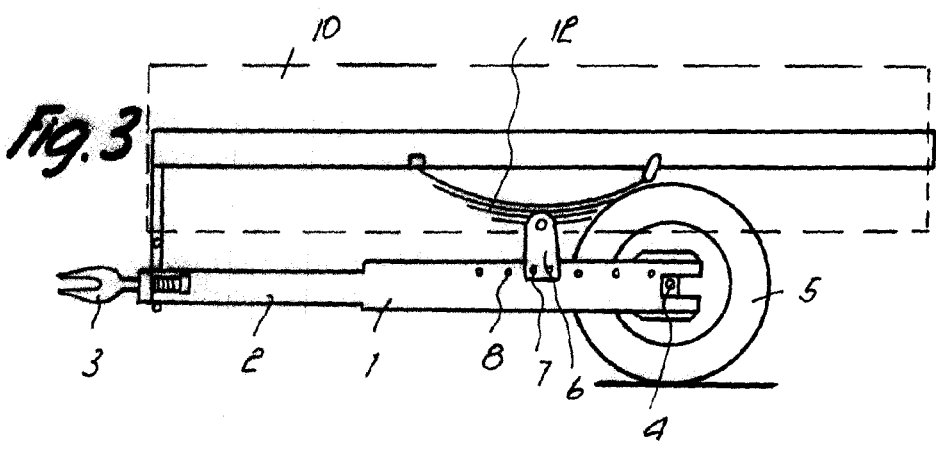
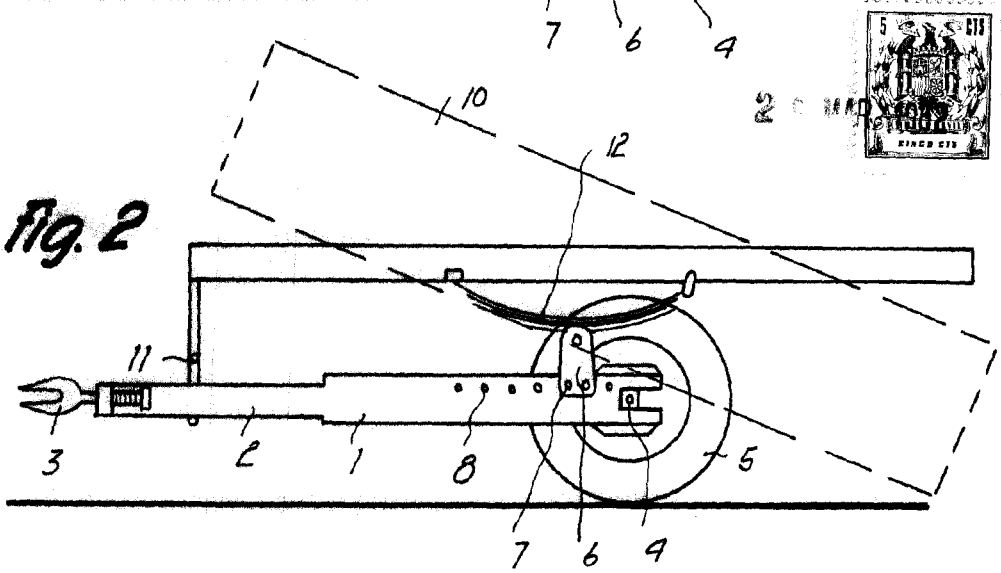
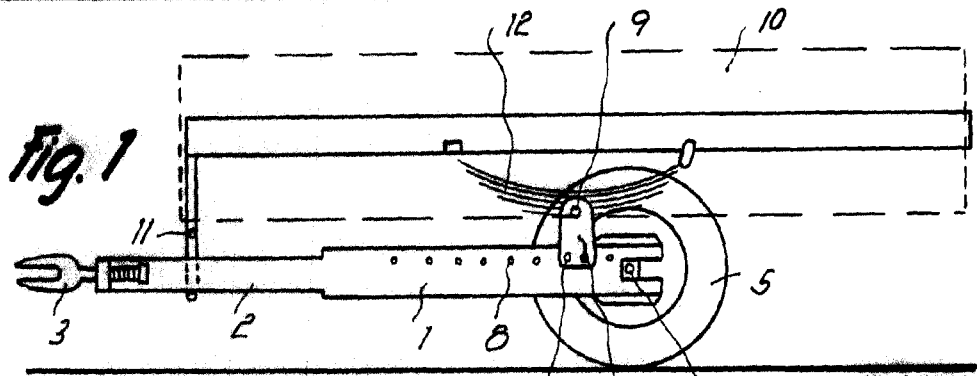


cinco hojas foliadas escritas a máquina por una sola cara.

Barcelona, a 29 de marzo de 1962.

Ramón SORRIBES GABERNET y  
Luis CASTELLANA GABERNET

p. a.



8834

82465

Barcelona, 29 Marzo 1968  
Ramón Sorribes Gabernet  
Luis Castellana Gabernet  
p.a.