

92455-

42
4

11 ABR



MODELO DE UTILIDAD

Por VEINTE años

en España, a favor de la firma ALAMBRET, S.L.
domiciliada en Vizcaya, Yurreta -Durango-; cu_
yo Modelo tiene por objeto:

" MUEBLE EXHIBIDOR DE BOTELLAS "

)))))

MEMORIA DESCRIPTIVA

De acuerdo con su enunciado, la presente memoria concierne a la descripción de un mueble exhibidor de botellas, que consta de dos partes; la inferior, dotada de compartimien-
tos en los cuales de modo normal se sitúan -
las botellas; y la superior que por sus estu-
diadas características presenta un inaudable

5.-

92455

-2-



18

interés práctico, y por ello es objeto principal de este Modelo de Utilidad.

5.-

Una idea más completa del objeto que constituye este Modelo de Utilidad, la proporciona la descripción siguiente, al hacer referencia a la lámina de dibujos que a esta memoria se acompaña, en la que, de manera un tanto esquemática y exclusivamente por vía de ejemplo, se representan los conjuntos y detalles más característicos de la idea del invento, al hacer referencia a un posible caso de realización práctica.

10.-

En dichos dibujos:

15.-

La figura 1ª.- muestra una vista de costado de los elementos esenciales que constituyen la coronación de éste mueble exhibidor, que es precisamente donde se ve la última fila de botellas almacenadas y la fila que corona el conjunto donde se exhibe claramente las botellas, mostrando al exterior la calidad, el fabricante, embotellado, etc. Se corona también el conjunto del mueble con un marco susceptible de alojar un indicador anunciador de calidades, de precios, o lo que se crea más conveniente.

20.-

La figura 2ª.- es un detalle del conjunto del mueble exhibidor.

25.-

La figura 3ª.- muestra un detalle de la base, cuando dicho mueble exhibidor en vez, de ser estático

92455



119

como se representa en la figura 2ª, se prevé con posible desplazamiento; ya que el conjunto va apoyado sobre un bastidor que tiene ruedas en su parte interior.

5.- La figura 4ª.- muestra un detalle de las horquillas sustentadoras de las botellas en aquellos lugares donde se efectúa el almacenaje de las mismas.

10.- De acuerdo con ello; las partes más distintas del mueble exhibidor de botellas que se preconiza - son las que seguidamente se citan:

15.- Con el núm. -1- se representa el bastidor general de varilla, que constituye el armazón principal de este mueble exhibidor., siendo -2- los compartimientos en los cuales se van alojando las botellas en plan de almacenamiento., y -3- la horquilla que sirve de apoyo de la parte cilíndrica de la botella al quedar entre las dos ramas de dicha horquilla. Esta horquilla se concluye por la parte final a es-
20.- cuadra con las varillas -3- con unas ramas rectas -19-, a fin de dar un perfecto asiento a la parte baja de la botella e impedir cualquier movimiento que pueda producir la caída de la misma. Es muy interesante señalar que precisamente este asiento-19- es recto como más adelante se ha de comentar.

25.- Mediante el núm. -4- se representan las varillas que sirven de apoyo a las estanterías de almacenamiento -3- y precisamente en estas varillas se suel

92455

-4-



15

5.-

dan o se sujetan convenientemente las horquillas -3- que han de servir de soportación de las botellas., seguidamente con el núm. -5- se muestran las botellas que son almacenadas en la parte inferior del mueble exhibidor., correspondiendo al núm. -6- las varilla que sirve junto a la -7- de apoyo o sostén de las botellas -9- que se exhiben casi en posición vertical.

10.-

A continuación con el núm. -7- se ve la varilla de las mismas características de la -6-, que juntas las dos hacen de base de sustentación de las botellas que se exhiben en la coronación de este mueble., correspondiendo el núm. -8- las varillas laterales que hacen de defensa del conjunto del anaquel exhibidor., siendo -9- las botellas que son exhibidas y que como se ve en la figura 1ª casi adoptan una posición vertical.

15.-

20.-

Seguidamente corresponde al núm. -10- las varillas que hacen los compartimientos de asiento de las botellas que se exhiben; de suerte que estas varillas -10- dejan un espacio -11- que es precisamente el ancho que se ve en la figura 2ª, el que es ocupado por las botellas -9- que se han de exhibir., mostrándose con el núm. -11- los huecos que son ocupados por las botellas que se exhiben., y por -12- las varillas que coronan la balda de exhibición y que sirven de asiento a las varillas -10- que soportan directamente las botellas.

25.-

92455

-5-

11



16

5.-

Corresponde al núm. -13- el bastidor adecuado para colocar un cartel anunciador o similar., siendo -14- las patas que son solidarias del conjunto del mueble, a fin de sujetas y dar rigidez al conjunto de él. y -15- los travesaños o refuerzos diagonales que lleva el bastidor general para evitar la deformación por el peso.

10.-

Seguidamente con el núm. -16- se señala el bastidor adecuado para alojar las ruedas de sustentación en el caso que se adopte la solución de la figura 3ª., correspondiendo al núm. -17- las ruedas que permiten el desplazamiento del conjunto del mueble exhibidor.

15.-

Corresponde al núm. -18- las diagonales de refuerzo para evitar deformación de la base de sustentación., y por último con el núm. -19- se representan las partes acodadas de la horquilla -13- de sustentación de las botellas que se almacenan; de suerte que es de señalar que son partes rectas, a fin de evitar cualquier movimiento de las botellas que sustentan.

20.-

25.-

Descrita convenientemente la naturaleza del actual Modelo como asimismo la forma de poderlo - llevar a la práctica para convertirlo en una realidad industrializable se hace constar que en el mismo serán susceptibles de introducir todas aquellas modificaciones de detalle que las circunstancias y



17

92455

la práctica pudieran aconsejar, siempre y cuando que con las variantes que se introduzcan, no se cambie, altere o modifique la esencialidad del objeto descrito.

5.-

NOTA

Se declaran como de propiedad y novedad para todo el territorio español, el contenido de las siguientes:

REIVINDICACIONES

10.-

1ª.- Mueble exhibidor de botellas, que compren de un bastidor general constituido en armazon sobre el cual se disponen una pluralidad de varillas paralelas y horizontalmente colocadas, de modo que, entre una varilla frontal y la homóloga posterior, que está a menor altura, se sitúan un arbitrario núm de horquillas sustentadoras de botellas, cuyas horquillas se organizan mediante dos varillas paralelas convergentes en su parte final, a través de una elevación a escuadra, caracterizado porque el armazón general referido, está coronado por un conjunto portador de botellas, cuyo conjunto comprende un arbitrario núm. de horquillas sustentadoras con la parte convergente en el plano frontal y los ramales rectos en posición inclinada ascendente.

15.-

20.-

25.-

2ª.- Mueble exhibidor de botellas, caracterizado porque el soporte de las horquillas sustentadoras referidas en el apartado anterior, está constituido

92455

-7-



18

principalmente por tres varillas paralelas situadas a distinta altura, de modo que, dos de ellas ocupan la parte frontal del mueble, situándose sobre ellas el tramo convergente de las horquillas sustentadoras, que por la parte opuesta se apoyan en la tercera varilla situada a una mayor altura, - existiendo superiormente un bastidor adecuado para colgar de él un cartel anunciador.

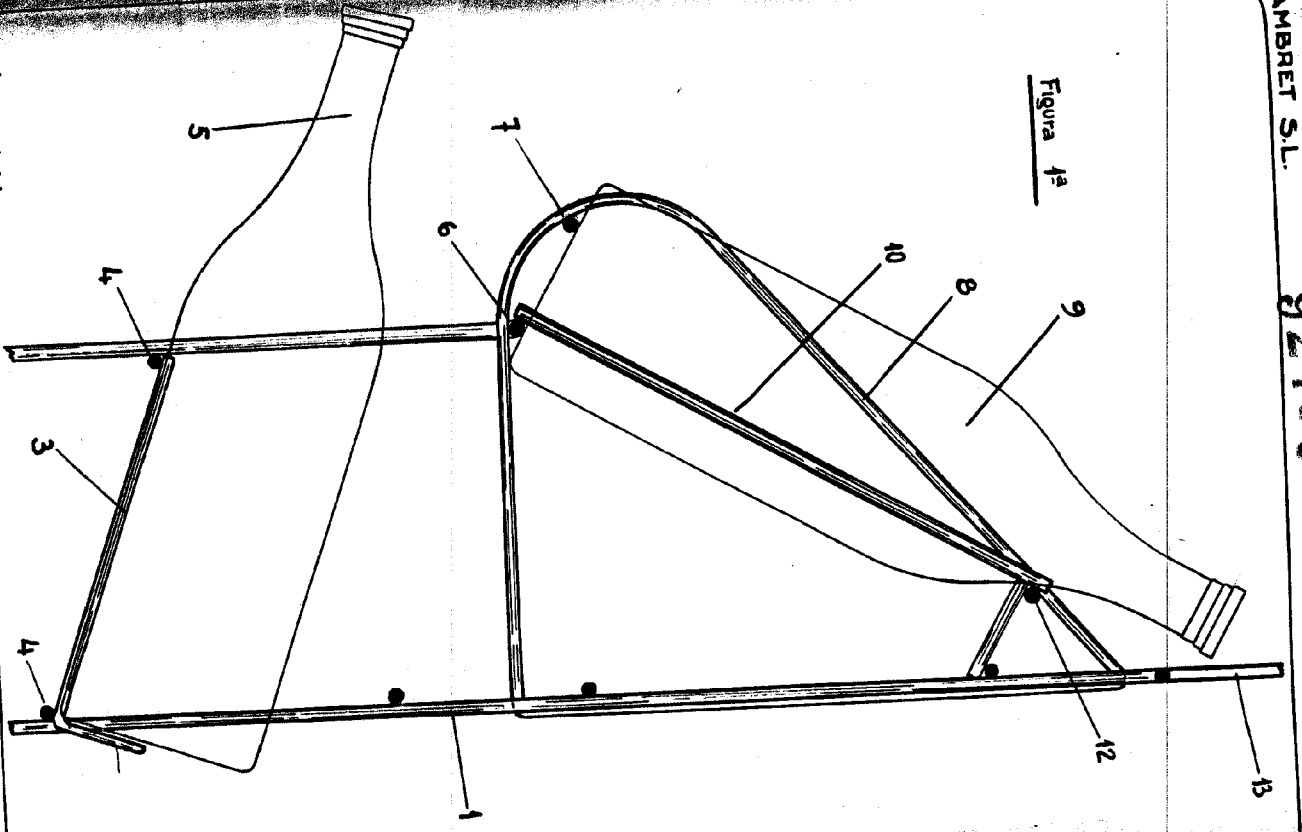
3ª.- " MUEBLE EXHIBIDOR DE BOTELLAS "

Todo ello tal como se describe y reivindica en la presente memoria que consta de SIETE hojas escritas a máquina por una sola de sus caras y dibujos que la ilustran.

Madrid, 11 de Abril de 1.962

E. GONZALEZ VACAS
P.º

Figura 1ª



Escala Variable

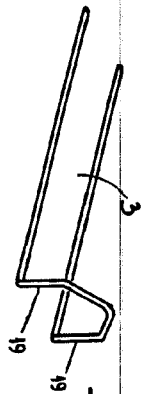


Figura 1ª

Figura 2ª

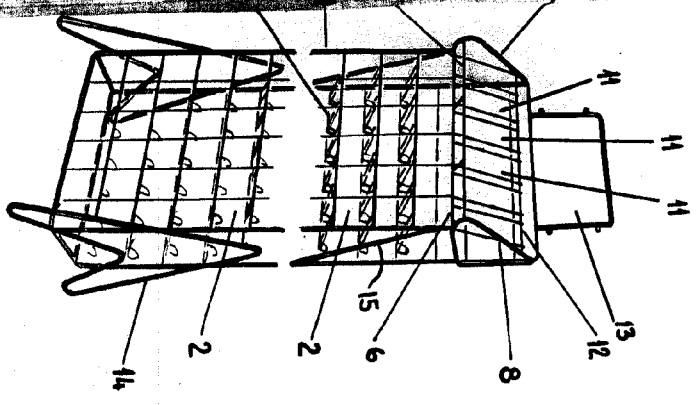
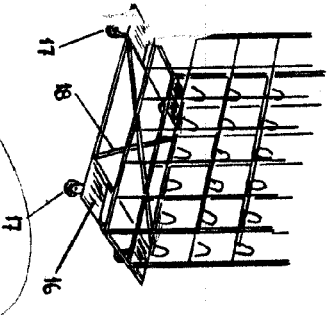


Figura 3ª



MADRID 4 JUNIO 1966
 P.A.
 F. GONZALEZ - VICAS

